



MUNICIPIO DE TLACOAPA GUERRERO  
TESORERIA MUNICIPAL  
CONSOLIDADO

ESTADO ANALITICO DE INGRESOS  
DEL 1 DE ENERO AL 31 DE DICIEMBRE DEL 2020 A N U A L



	Rubro de Ingresos				Diferencia
	Estimado	Ampliaciones y reducciones	Ingreso Modificado	Devengado	
Impuestos	16,450.00	-16,450.00	0.00	0.00	-16,450.00
Impuestos sobre los ingresos	2,500.00	-2,500.00	0.00	0.00	-2,500.00
GASTO CORRIENTE	2,500.00	-2,500.00	0.00	0.00	-2,500.00
DIVERSIONES Y ESPECTACULOS PUBLICOS	2,500.00	-2,500.00	0.00	0.00	-2,500.00
Impuestos sobre el patrimonio	9,000.00	-9,000.00	0.00	0.00	-9,000.00
BAILES PARTICULARES NO ESPECULATIVOS EN ESPACIOS PUBLICOS.	9,000.00	-9,000.00	0.00	0.00	-9,000.00
GASTO CORRIENTE	9,000.00	-9,000.00	0.00	0.00	-9,000.00
IMPUESTO PREDIAL	9,000.00	-9,000.00	0.00	0.00	-9,000.00
PREDIOS URBANOS, SUB-URBANOS Y RUSTICOS EDIFICADOS	9,000.00	-9,000.00	0.00	0.00	-9,000.00
SUB-URBANOS EDIFICADOS DESTINADOS A CASA HABITACION	9,000.00	-9,000.00	0.00	0.00	-9,000.00
Impuestos sobre la producción, el consumo y las transacciones	0.00	0.00	0.00	0.00	0.00
Impuestos al comercio exterior	0.00	0.00	0.00	0.00	0.00
Impuestos sobre Nóminas y Asimilables	0.00	0.00	0.00	0.00	0.00
Impuestos Ecológicos	0.00	0.00	0.00	0.00	0.00
Accesorios de impuestos	0.00	0.00	0.00	0.00	0.00
Otros Impuestos	4,950.00	-4,950.00	0.00	0.00	-4,950.00
GASTO CORRIENTE	4,950.00	-4,950.00	0.00	0.00	-4,950.00
IMPUESTOS ADICIONALES	4,950.00	-4,950.00	0.00	0.00	-4,950.00
APLICADOS A IMPUESTO PREDIAL Y DERECHOS POR SERVICIOS CATASTRALE	2,700.00	-2,700.00	0.00	0.00	-2,700.00
15% PRO-EDUCACION Y ASISTENCIA SOCIAL	1,350.00	-1,350.00	0.00	0.00	-1,350.00
15% PRO-CAMINOS	1,350.00	-1,350.00	0.00	0.00	-1,350.00
APLICADOS A DERECHOS POR LOS SERVICIOS DE AGUA POTABLE	2,250.00	-2,250.00	0.00	0.00	-2,250.00
15% PRO-EDUCACION Y ASISTENCIA SOCIAL	2,250.00	-2,250.00	0.00	0.00	-2,250.00
Impuestos no comprendidos en las fracciones de la Ley de Ingresos causadas en ejercicios fiscales anteriores pendientes de liquidación o pago	0.00	0.00	0.00	0.00	0.00
Cuotas y Aportaciones de seguridad social	0.00	0.00	0.00	0.00	0.00
Aportaciones para Fondos de Vivienda	0.00	0.00	0.00	0.00	0.00
Cuotas para el Seguro Social	0.00	0.00	0.00	0.00	0.00
Cuotas de Ahorro para el Retiro	0.00	0.00	0.00	0.00	0.00
Otras Cuotas y Aportaciones para la seguridad social	0.00	0.00	0.00	0.00	0.00
Accesorios de Cuotas y Aportaciones de Seguridad Social	0.00	0.00	0.00	0.00	0.00
Contribuciones de mejoras	0.00	0.00	0.00	0.00	0.00
Contribución de mejoras por obras públicas	0.00	0.00	0.00	0.00	0.00
Contribuciones de Mejoras no comprendidas en las fracciones de la Ley de Ingresos causadas en ejercicios fiscales anteriores pendientes de liquidación	0.00	0.00	0.00	0.00	0.00
Derechos	211,951.55	12,395.26	224,346.81	224,346.81	12,395.26
Derechos por el uso, goce, aprovechamiento o explotación de bienes de dominio público	3,500.00	6,475.00	9,975.00	9,975.00	6,475.00
GASTO CORRIENTE	3,500.00	6,475.00	9,975.00	9,975.00	6,475.00
POR EL USO DE LA VIA PUBLICA	3,500.00	6,475.00	9,975.00	9,975.00	6,475.00
COMERCIO AMBULANTE	3,500.00	6,475.00	9,975.00	9,975.00	6,475.00
INSTALADOS EN PUESTOS SEMI-FIJS EN VIA PUBLICA	3,500.00	6,475.00	9,975.00	9,975.00	6,475.00
PUESTOS SEMI-FIJS EN ZONAS AUTORIZADAS POR RL AYUNTAMIENTO, DENTRO DE LA CABECERA MUNICIPAL	3,500.00	6,475.00	9,975.00	9,975.00	6,475.00
(Partida derogada 20180611) Derechos a los hidrocarburos	0.00	0.00	0.00	0.00	0.00
Derechos por prestación de servicios	119,766.05	41,523.96	161,290.01	161,290.01	41,523.96
GASTO CORRIENTE	119,766.05	41,523.96	161,290.01	161,290.01	41,523.96
SERVICIO DE AGUA POTABLE, DRENAJE, AL CANTARILLADO Y SANEAMIENTO	119,766.05	41,523.96	161,290.01	161,290.01	41,523.96
POR EL SERVICIO DE ABASTECIMIENTO DE AGUA POTABLE	15,000.00	-15,000.00	0.00	0.00	-15,000.00
TARIFA TIPO DOMESTICA	15,000.00	-15,000.00	0.00	0.00	-15,000.00
POR SERVICIOS DE OPERACION Y MANTENIMIENTO DE ALUMBRADO PUBLICO	104,766.05	56,523.96	161,290.01	161,290.01	56,523.96
SERVICIOS DE ALUMBRADO PUBLICO	104,766.05	56,523.96	161,290.01	161,290.01	56,523.96
Otros Derechos	88,685.50	-35,603.70	53,081.80	53,081.80	-35,603.70
GASTO CORRIENTE	88,685.50	-35,603.70	53,081.80	53,081.80	-35,603.70
EXPEDICION O TRAMITACION DE CONSTANCIAS, CERTIFICACIONES, DUPLICADOS Y COPIAS	35,500.00	-17,160.00	18,340.00	18,340.00	-17,160.00
POR LA EXPEDICION O TRAMITACION DE CONSTANCIAS, CERTIFICACIONES, DUPLICADOS Y COPIAS	35,500.00	-17,160.00	18,340.00	18,340.00	-17,160.00
CONSTANCIAS, CERTIFICACIONES O COPIAS CERTIFICADAS NO PREVISTAS EN ESTE CAPITULO	35,500.00	-17,160.00	18,340.00	18,340.00	-17,160.00
EXPEDICION INICIAL O REFRENDO DE LICENCIAS, PERMISOS Y AUTORIZACIONES PARA EL FUNCIONAMIENTO DE ESTABLECIMIENTOS (ENAJENACION)	4,500.00	-4,500.00	0.00	0.00	-4,500.00
POR EXPEDICION INICIAL O REFRENDO DE LICENCIAS COMERCIALES LOCALES FUERA DE MERCADO	4,500.00	-4,500.00	0.00	0.00	-4,500.00
	4,500.00	-4,500.00	0.00	0.00	-4,500.00






MUNICIPIO DE TLACOAPA GUERRERO  
TESORERIA MUNICIPAL  
CONSOLIDADO

ESTADO ANALITICO DE INGRESOS  
DEL 1 DE ENERO AL 31 DE DICIEMBRE DEL 2020 A N A L



Rubro de ingresos	Ingreso			Diferencia
	Estimado	Ampliaciones y reducciones	Modificado	
ABARROTEN EN GENERAL CON VENTA DE BEBIDAS ALCOHOLICAS EN BOTELLA CERRADA	4,500.00	-4,500.00	0.00	-4,500.00
REGISTRO CIVIL	48,685.50	-13,943.70	34,741.80	-13,943.70
POR ADMINISTRACION DE REGISTRO CIVIL (VER CONVENIO)	48,685.50	-13,943.70	34,741.80	-13,943.70
Accesorios de Derechos	0.00	0.00	0.00	0.00
Derechos no comprendidos en las fracciones de la Ley de Ingresos causadas en ejercicios fiscales anteriores pendientes de liquidación o pago	0.00	0.00	0.00	0.00
Productos	16,036.78	50,572.07	66,608.85	66,608.85
GASTO CORRIENTE	16,036.78	50,572.07	66,608.85	66,608.85
PRODUCTOS DIVERSOS	4,009.48	46,192.52	50,202.00	50,202.00
VENTA DE FORMAS IMPRESAS POR JUEGOS	4,009.48	46,192.52	50,202.00	50,202.00
VENTA DE ACTIVO FIJO (RAM 1500 ST 4X2, MARCA DODGE, COLOR BLANCO BRILLANTE, MODELO 2013 Y SERIE 3C6CRAAK1DG275703)	4,009.48	46,192.52	50,202.00	50,202.00
FORMAS DE REGISTRO CIVIL	0.00	50,000.00	50,000.00	50,000.00
PRODUCTOS FINANCIEROS	12,027.30	4,379.55	16,406.85	16,406.85
GASTO CORRIENTE	12,027.30	4,379.55	16,406.85	16,406.85
PRODUCTOS FINANCIEROS	12,027.30	4,379.55	16,406.85	16,406.85
INTERESES POR PRODUCTOS FINANCIEROS	0.00	0.00	0.00	0.00
(Partida derogada 20180611) Productos de capital	0.00	0.00	0.00	0.00
Productos no comprendidos en las fracciones de la Ley de Ingresos causadas en ejercicios fiscales anteriores pendientes de liquidación o pago	0.00	0.00	0.00	0.00
Aprocheamientos	69,250.00	-45,086.00	24,164.00	24,164.00
GASTO CORRIENTE	69,250.00	-45,086.00	24,164.00	24,164.00
MULTAS ADMINISTRATIVAS	69,250.00	-45,086.00	24,164.00	24,164.00
MULTAS	69,250.00	-45,086.00	24,164.00	24,164.00
MULTAS QUE TRANSGREDAN EL BANDO DE POLICIA Y GOBIERNO	69,250.00	-45,086.00	24,164.00	24,164.00
LOS QUE TRANSGREDAN EL BANDO DE POLICIA Y GOBIERNO	0.00	0.00	0.00	0.00
Aprocheamientos Patrimoniales	0.00	0.00	0.00	0.00
Accesorios de Aprocheamientos	0.00	0.00	0.00	0.00
Aprocheamientos no comprendidos en las fracciones de la Ley de Ingresos causadas en ejercicios fiscales anteriores pendientes de liquidación o pago	0.00	0.00	0.00	0.00
Ingresos por Venta de Bienes, Prestación de Servicios y Otros Ingresos	0.00	0.00	0.00	0.00
Ingresos por Venta de Bienes y Prestación de Servicios de Instituciones Públicas de Seguridad Social	0.00	0.00	0.00	0.00
Ingresos por Venta de Bienes y Prestación de Servicios de Empresas Productivas del Estado	0.00	0.00	0.00	0.00
Ingresos por Venta de Bienes y Prestación de Servicios de Entidades Paraestatales y Fideicomisos No Empresariales y No Financieros	0.00	0.00	0.00	0.00
Ingresos por Venta de Bienes y Prestación de Servicios de Entidades Paraestatales Empresariales No Financieras con Participación Estatal Mayoritaria	0.00	0.00	0.00	0.00
Ingresos por Venta de Bienes y Prestación de Servicios de Entidades Paraestatales Empresariales Financieras Monetarias con Participación Estatal Mayoritaria	0.00	0.00	0.00	0.00
Ingresos por Venta de Bienes y Prestación de Servicios de Entidades Paraestatales Empresariales Financieras No Monetarias con Participación Estatal Mayoritaria	0.00	0.00	0.00	0.00
Ingresos por Venta de Bienes y Prestación de Servicios de Fideicomisos Financieros Públicos con Participación Estatal Mayoritaria	0.00	0.00	0.00	0.00
Ingresos por Venta de Bienes y Prestación de Servicios de los Poderes Legislativo y Judicial, y de los Organos Autónomos	0.00	0.00	0.00	0.00
Otros Ingresos	0.00	0.00	0.00	0.00
Participaciones, Aportaciones, Convenios, Incentivos Derivados de la Colaboración Fiscal y Fondos Distintos de Aportaciones	63,653,392.38	3,981,467.28	67,634,859.66	67,634,859.66
Participaciones	10,666,414.33	728,751.28	11,395,165.61	11,395,165.61
GASTO CORRIENTE	10,618,113.28	712,811.29	11,330,924.57	11,330,924.57
PARTICIPACIONES FEDERALES	7,634,844.65	-727,493.66	6,907,350.99	6,907,350.99
FONDO GENERAL DE PARTICIPACIONES (FGP)	1,112,139.35	-108,492.08	1,003,647.27	1,003,647.27
PARTICIPACIONES FEDERALES	1,112,139.35	-108,492.08	1,003,647.27	1,003,647.27
FONDO DE FOMENTO MUNICIPAL (FOMU)	389,207.99	-69,644.68	319,563.31	319,563.31
PARTICIPACIONES FEDERALES	389,207.99	-69,644.68	319,563.31	319,563.31
FONDO DE INFRAESTRUCTURA MUNICIPAL (FIM)	255,600.00	914,392.00	1,169,992.00	1,169,992.00
PARTICIPACIONES FEDERALES	255,600.00	914,392.00	1,169,992.00	1,169,992.00
FONDO DE IMPUESTO SOBRE LA RENTA	168,573.06	-58,906.09	109,666.97	109,666.97
PARTICIPACIONES FEDERALES	168,573.06	-58,906.09	109,666.97	109,666.97
IMPUESTO ESPECIAL SOBRE PRODUCCION Y SERVICIOS	57,961.11	-13,743.72	44,217.39	44,217.39
PARTICIPACIONES FEDERALES	57,961.11	-13,743.72	44,217.39	44,217.39
IMPUESTO SOBRE AUTOMOVILES NUEVOS (I.S.A.N)	343,491.36	-33,076.70	310,414.66	310,414.66
PARTICIPACIONES FEDERALES	343,491.36	-33,076.70	310,414.66	310,414.66
FONDO DE FISCALIZACION	656,295.76	-127,360.88	528,934.88	528,934.88
PARTICIPACIONES FEDERALES	656,295.76	-127,360.88	528,934.88	528,934.88
FONDO DE APORTACIONES ESTATALES PARA LA INFRAESTRUCTURA MUNICIPAL (FAEISM)	0.00	93,950.70	93,950.70	93,950.70
DEVOLUCIONES	0.00	93,950.70	93,950.70	93,950.70



2018 - 2021




MUNICIPIO DE TLAOAPA GUERRERO  
TESORERIA MUNICIPAL  
CONSOLIDADO

ESTADO ANALITICO DE INGRESOS  
DEL 1 DE ENERO AL 31 DE DICIEMBRE DEL 2020 A N U A L

Rubro de ingresos	Ingreso				Diferencia	
	Estimado	Ampliaciones y reducciones	Modificado	Devengado	Recaudado	
INGRESOS EXTRAORDINARIOS	0.00	93,950.70	93,950.70	93,950.70	93,950.70	93,950.70
FONDO DE ESTABILIZACION DE LOS INGRESOS	0.00	843,186.40	843,186.40	843,186.40	843,186.40	843,186.40
FONDO DE ESTABILIZACION DE LOS INGRESOS DE LAS ENTIDADES FEDERATIVAS "FEIEF"	0.00	843,186.40	843,186.40	843,186.40	843,186.40	843,186.40
GASTO CORRIENTE	48,301.05	15,939.99	64,241.04	64,241.04	64,241.04	15,939.99
IMPUESTO SOBRE TENENCIA O USO DE VEHICULOS	48,301.05	15,939.99	64,241.04	64,241.04	64,241.04	15,939.99
Aportaciones	52,986,978.05	3,252,716.00	56,239,694.05	56,239,694.05	56,239,694.05	3,252,716.00
OBRA PUBLICA	46,162,815.05	3,240,721.95	49,403,537.00	49,403,537.00	49,403,537.00	3,240,721.95
AFORTACIONES FEDERALES	46,162,815.05	3,240,721.95	49,403,537.00	49,403,537.00	49,403,537.00	3,240,721.95
FONDO DE APORTACIONES PARA LA INFRAESTRUCTURA SOCIAL MUNICIPAL	46,162,815.05	3,240,721.95	49,403,537.00	49,403,537.00	49,403,537.00	3,240,721.95
RECURSOS FINANCIEROS	0.00	4,379.76	4,379.76	4,379.76	4,379.76	4,379.76
FONDO DE APORTACIONES PARA LA INFRAESTRUCTURA SOCIAL MUNICIPAL	0.00	4,379.76	4,379.76	4,379.76	4,379.76	4,379.76
INTERESES GANADOS	6,824,163.00	7,614.29	6,831,777.29	6,831,777.29	6,831,777.29	7,614.29
SEGURIDAD PUBLICA	6,824,163.00	7,614.29	6,831,777.29	6,831,777.29	6,831,777.29	7,614.29
TRANSFERENCIAS, ASIGNACIONES, SUBSIDIOS Y SUBVENCIONES, Y PENSIONES Y JUBILACIONES	6,824,163.00	7,614.29	6,831,777.29	6,831,777.29	6,831,777.29	7,614.29
FONDO DE APORTACIONES PARA EL FORTALECIMIENTO DE LOS MUNICIPIOS	0.00	42.29	42.29	42.29	42.29	42.29
PRODUCTOS FINANCIEROS	0.00	42.29	42.29	42.29	42.29	42.29
INTERESES POR PRODUCTOS FINANCIEROS	0.00	42.29	42.29	42.29	42.29	42.29
Convenios	0.00	0.00	0.00	0.00	0.00	0.00
Incentivos Derivados de la Colaboración Fiscal	0.00	0.00	0.00	0.00	0.00	0.00
Fondos Distintos de Aportaciones	0.00	0.00	0.00	0.00	0.00	0.00
Transferencias, Asignaciones, Subsidios y Subvenciones, y Pensiones y Jubilaciones	0.00	0.00	0.00	0.00	0.00	0.00
Transferencias y Asignaciones	0.00	0.00	0.00	0.00	0.00	0.00
(Partida derogada 20180611) Transferencias al Resto del Sector Público	0.00	0.00	0.00	0.00	0.00	0.00
Subsidios y Subvenciones	0.00	0.00	0.00	0.00	0.00	0.00
(Partida derogada 20180611) Ayudas sociales	0.00	0.00	0.00	0.00	0.00	0.00
Pensiones y Jubilaciones	0.00	0.00	0.00	0.00	0.00	0.00
(Partida derogada 20180611) Transferencias a Fideicomisos, Mandatos y Análogos	0.00	0.00	0.00	0.00	0.00	0.00
Transferencias del Fondo Mexicano del Petróleo para la Estabilización y el Desarrollo	0.00	0.00	0.00	0.00	0.00	0.00
Ingresos derivados de Financiamientos	0.00	0.00	0.00	0.00	0.00	0.00
Endeudamiento interno	0.00	0.00	0.00	0.00	0.00	0.00
Endeudamiento externo	0.00	0.00	0.00	0.00	0.00	0.00
Financiamiento Interno	0.00	0.00	0.00	0.00	0.00	0.00
<b>Total:</b>	<b>63,967,080.71</b>	<b>3,982,898.61</b>	<b>67,949,979.32</b>	<b>67,949,979.32</b>	<b>67,949,979.32</b>	<b>3,982,898.61</b>

Estado analitico de ingresos por Fuente de Financiamiento	Ingresos				Diferencia	
	Estimado	Excesos y reducciones	Modificado	Devengado	Recaudado	
Ingresos del Poder Ejecutivo Federal o Estatal y de los Municipios	16,450.00	-16,450.00	0.00	0.00	0.00	-16,450.00
Impuestos	2,500.00	-2,500.00	0.00	0.00	0.00	-2,500.00
Impuestos sobre los ingresos	2,500.00	-2,500.00	0.00	0.00	0.00	-2,500.00
GASTO CORRIENTE	2,500.00	-2,500.00	0.00	0.00	0.00	-2,500.00
DIVERSIONES Y ESPECTACULOS PUBLICOS	2,500.00	-2,500.00	0.00	0.00	0.00	-2,500.00
BAILES PARTICULARES NO ESPECULATIVOS EN ESPACIOS PUBLICOS.	9,000.00	-9,000.00	0.00	0.00	0.00	-9,000.00
Impuestos sobre el patrimonio	9,000.00	-9,000.00	0.00	0.00	0.00	-9,000.00
GASTO CORRIENTE	9,000.00	-9,000.00	0.00	0.00	0.00	-9,000.00
IMPUESTO PREDIAL	9,000.00	-9,000.00	0.00	0.00	0.00	-9,000.00
PREDIOS URBANOS, SUB-URBANOS Y RUSTICOS EDIFICADOS	9,000.00	-9,000.00	0.00	0.00	0.00	-9,000.00
SUB-URBANOS EDIFICADOS DESTINADOS A CASA HABITACION	9,000.00	-9,000.00	0.00	0.00	0.00	-9,000.00
Impuestos sobre la producción, el consumo y las transacciones	0.00	0.00	0.00	0.00	0.00	0.00
Impuestos al comercio exterior	0.00	0.00	0.00	0.00	0.00	0.00
Impuestos sobre Nóminas y Asimilables	0.00	0.00	0.00	0.00	0.00	0.00
Impuestos Ecológicos	0.00	0.00	0.00	0.00	0.00	0.00
Accesorios de Impuestos	0.00	0.00	0.00	0.00	0.00	0.00
Otros Impuestos	4,950.00	-4,950.00	0.00	0.00	0.00	-4,950.00



2018 - 2021



MUNICIPIO DE TLACOAPA GUERRERO  
TESORERIA MUNICIPAL  
CONSOLIDADO



ESTADO ANALITICO DE INGRESOS  
DEL 1 DE ENERO AL 31 DE DICIEMBRE DEL 2020 ANUAL

Rubro de ingresos	Ingreso			Diferencia
	Estimado	Ampliaciones y reducciones	Modificado	
GASTO CORRIENTE	4,950.00	-4,950.00	0.00	-4,950.00
IMPUESTOS ADICIONALES	4,950.00	-4,950.00	0.00	-4,950.00
APLICADOS A IMPUESTO PREDIAL Y DERECHOS POR SERVICIOS CATASTRAL	2,700.00	-2,700.00	0.00	-2,700.00
15% PRO-EDUCACION Y ASISTENCIA SOCIAL	1,350.00	-1,350.00	0.00	-1,350.00
15% PRO-CAMINOS	1,350.00	-1,350.00	0.00	-1,350.00
APLICADOS A DERECHOS POR LOS SERVICIOS DE AGUA POTABLE	2,250.00	-2,250.00	0.00	-2,250.00
15% PRO-EDUCACION Y ASISTENCIA SOCIAL	2,250.00	-2,250.00	0.00	-2,250.00
Impuestos no comprendidos en las fracciones de la Ley de Ingresos causadas en ejercicios fiscales anteriores pendientes de liquidación o pago	0.00	0.00	0.00	0.00
Impuestos no comprendidos en las fracciones de la Ley de Ingresos causadas en ejercicios fiscales anteriores pendientes de liquidación o pago	0.00	0.00	0.00	0.00
Aportaciones para Fondos de Vivienda	0.00	0.00	0.00	0.00
Cuotas para el Seguro Social	0.00	0.00	0.00	0.00
Cuotas de Ahorro para el Retiro	0.00	0.00	0.00	0.00
Otras Cuotas y Aportaciones para la seguridad social	0.00	0.00	0.00	0.00
Accesorios de Cuotas y Aportaciones de Seguridad Social	0.00	0.00	0.00	0.00
Contribuciones de mejoras	0.00	0.00	0.00	0.00
Contribución de mejoras por obras públicas	0.00	0.00	0.00	0.00
Contribuciones de Mejoras no comprendidas en las fracciones de la Ley de Ingresos causadas en ejercicios fiscales anteriores pendientes de liquidación o pago	0.00	0.00	0.00	0.00
Derechos	211,951.55	12,395.26	224,346.81	224,346.81
Derechos por el uso, goce, aprovechamiento o explotación de bienes de dominio público	3,500.00	6,475.00	9,975.00	9,975.00
GASTO CORRIENTE	3,500.00	6,475.00	9,975.00	6,475.00
POR EL USO DE LA VIA PUBLICA	3,500.00	6,475.00	9,975.00	6,475.00
COMERCIO AMBULANTE	3,500.00	6,475.00	9,975.00	6,475.00
INSTALADOS EN PUESTOS SEMI-FIJOS EN VIA PUBLICA	3,500.00	6,475.00	9,975.00	6,475.00
PUESTOS SEMI-FIJOS EN ZONAS AUTORIZADAS POR EL AYUNTAMIENTO, DENTRO DE LA CABECERA MUNICIPAL	3,500.00	6,475.00	9,975.00	6,475.00
(Partida derogada 20180611) Derechos a los hidrocarburos	0.00	0.00	0.00	0.00
Derechos por prestación de servicios	119,766.05	41,523.96	161,290.01	161,290.01
GASTO CORRIENTE	119,766.05	41,523.96	161,290.01	41,523.96
SERVICIO DE AGUA POTABLE, DRENAJE, ALCANTARILLADO Y SANEAMIENTO	15,000.00	-15,000.00	0.00	0.00
POR EL SERVICIO DE ABASTECIMIENTO DE AGUA POTABLE	104,766.05	56,523.96	161,290.01	161,290.01
TARIFA TIPO DOMESTICA	104,766.05	56,523.96	161,290.01	56,523.96
POR SERVICIOS DE OPERACIÓN Y MANTENIMIENTO DE ALUMBRADO PUBLICO	88,685.50	-35,603.70	53,081.80	53,081.80
SERVICIOS DE ALUMBRADO PUBLICO	88,685.50	-35,603.70	53,081.80	-35,603.70
Otros Derechos	35,500.00	-17,160.00	18,340.00	18,340.00
GASTO CORRIENTE	35,500.00	-17,160.00	18,340.00	-17,160.00
EXPEDICION O TRAMITACION DE CONSTANCIAS, CERTIFICACIONES, DUPLICADOS Y COPIAS	35,500.00	-17,160.00	18,340.00	18,340.00
POR LA EXPEDICION O TRAMITACION DE CONSTANCIAS, CERTIFICACIONES, DUPLICADOS Y COPIAS	35,500.00	-17,160.00	18,340.00	-17,160.00
CONSTANCIAS, CERTIFICACIONES O COPIAS CERTIFICADAS NO PREVISTAS EN ESTE CAPITULO	4,500.00	-4,500.00	0.00	0.00
EXPEDICION INICIAL O REFRENDO DE LICENCIAS, PERMISOS Y AUTORIZACIONES PARA EL FUNCIONAMIENTO DE ESTABLECIMIENTOS	4,500.00	-4,500.00	0.00	-4,500.00
ENAJENACION	4,500.00	-4,500.00	0.00	0.00
POR EXPEDICION INICIAL O REFRENDO DE LICENCIAS COMERCIALES LOCALES FUERA DE MERCADO	4,500.00	-4,500.00	0.00	-4,500.00
ABARROTES EN GENERAL CON VENTA DE BEBIDAS ALCOHOLICAS EN BOTELLA CERRADA	48,685.50	-13,943.70	34,741.80	34,741.80
REGISTRO CIVIL	48,685.50	-13,943.70	34,741.80	-13,943.70
POR ADMINISTRACION DE REGISTRO CIVIL (VER CONVENIO)	0.00	0.00	0.00	0.00
Accesorios de Derechos	0.00	0.00	0.00	0.00
Derechos no comprendidos en las fracciones de la Ley de Ingresos causadas en ejercicios fiscales anteriores pendientes de liquidación o pago	0.00	0.00	0.00	0.00
Productos	16,036.78	50,572.07	66,608.85	66,608.85
Productos	16,036.78	50,572.07	66,608.85	50,572.07
GASTO CORRIENTE	4,009.48	46,192.52	50,202.00	50,202.00
PRODUCTOS DIVERSOS	4,009.48	46,192.52	50,202.00	46,192.52
VENTA DE FORMAS IMPRESAS POR JUFGOS	4,009.48	46,192.52	50,202.00	50,202.00
VENTA DE ACTIVO FIJO ( RAM 1500 ST 4X2, MARCA DODGE, COLOR BLANCO BRILLANTE, MODELO 2013 Y SERIE 3C6CRRAK1DG275703)	0.00	50,000.00	50,000.00	50,000.00
FORMAS DE REGISTRO CIVIL	4,009.48	-3,807.48	202.00	202.00
GASTO CORRIENTE	12,027.30	4,379.55	16,406.85	16,406.85
PRODUCTOS FINANCIEROS	12,027.30	4,379.55	16,406.85	4,379.55
INTERESES POR PRODUCTOS FINANCIEROS	12,027.30	4,379.55	16,406.85	16,406.85
(Partida derogada 20180611) Productos de capital	0.00	0.00	0.00	0.00




MUNICIPIO DE TLAOAPA GUERRERO  
TESORERIA MUNICIPAL  
CONSOLIDADO

ESTADO ANALÍTICO DE INGRESOS  
DEL 1 DE ENERO AL 31 DE DICIEMBRE DEL 2020 A N U A L



Rubro de ingresos	Ampliaciones y reducciones		Ingreso Modificado		Devengado		Recaudado		Diferencia
	Estimado								
Productos no comprendidos en las fracciones de la Ley de Ingresos causadas en ejercicios fiscales anteriores pendientes de liquidación o pago	0.00	0.00	0.00	0.00	0.00	0.00	0.00	0.00	0.00
Aprovechamientos	69,250.00	-45,086.00	24,164.00	24,164.00	24,164.00	24,164.00	24,164.00	24,164.00	-45,086.00
Aprovechamientos	69,250.00	-45,086.00	24,164.00	24,164.00	24,164.00	24,164.00	24,164.00	24,164.00	-45,086.00
GASTO CORRIENTE	69,250.00	-45,086.00	24,164.00	24,164.00	24,164.00	24,164.00	24,164.00	24,164.00	-45,086.00
MULTAS ADMINISTRATIVAS	69,250.00	-45,086.00	24,164.00	24,164.00	24,164.00	24,164.00	24,164.00	24,164.00	-45,086.00
MULTAS QUE TRANSGREDAN EL BANDO DE POLICIA Y GOBIERNO	69,250.00	-45,086.00	24,164.00	24,164.00	24,164.00	24,164.00	24,164.00	24,164.00	-45,086.00
Aprovechamientos Patrimoniales	0.00	0.00	0.00	0.00	0.00	0.00	0.00	0.00	0.00
Accesorios de Aprovechamientos	0.00	0.00	0.00	0.00	0.00	0.00	0.00	0.00	0.00
Aprovechamientos no comprendidos en las fracciones de la Ley de Ingresos causadas en ejercicios fiscales anteriores pendientes de liquidación o pago	63,653,392.38	3,981,467.28	67,634,859.66	67,634,859.66	67,634,859.66	67,634,859.66	67,634,859.66	67,634,859.66	3,981,467.28
Participaciones, Aportaciones, Convenios, Incentivos Derivados de la Colaboración Fiscal y Fondos Distintos de Aportaciones	10,666,414.33	728,751.28	11,395,165.61	11,395,165.61	11,395,165.61	11,395,165.61	11,395,165.61	11,395,165.61	728,751.28
Participaciones	10,618,113.28	712,811.29	11,330,924.57	11,330,924.57	11,330,924.57	11,330,924.57	11,330,924.57	11,330,924.57	712,811.29
GASTO CORRIENTE	7,634,644.65	-727,493.66	6,907,350.99	6,907,350.99	6,907,350.99	6,907,350.99	6,907,350.99	6,907,350.99	-727,493.66
PARTICIPACIONES FEDERALES	1,112,139.35	-108,492.08	1,003,647.27	1,003,647.27	1,003,647.27	1,003,647.27	1,003,647.27	1,003,647.27	-108,492.08
FONDO GENERAL DE PARTICIPACIONES (FGP)	1,112,139.35	-108,492.08	1,003,647.27	1,003,647.27	1,003,647.27	1,003,647.27	1,003,647.27	1,003,647.27	-108,492.08
PARTICIPACIONES FEDERALES	389,207.99	-69,644.68	319,563.31	319,563.31	319,563.31	319,563.31	319,563.31	319,563.31	-69,644.68
FONDO DE FOMENTO MUNICIPAL (FOMUN)	255,600.00	914,392.00	1,169,992.00	1,169,992.00	1,169,992.00	1,169,992.00	1,169,992.00	1,169,992.00	914,392.00
PARTICIPACIONES FEDERALES	255,600.00	914,392.00	1,169,992.00	1,169,992.00	1,169,992.00	1,169,992.00	1,169,992.00	1,169,992.00	914,392.00
FONDO DE INFRAESTRUCTURA MUNICIPAL (FIM)	168,573.06	-58,906.09	109,666.97	109,666.97	109,666.97	109,666.97	109,666.97	109,666.97	-58,906.09
PARTICIPACIONES FEDERALES	168,573.06	-58,906.09	109,666.97	109,666.97	109,666.97	109,666.97	109,666.97	109,666.97	-58,906.09
IMPUESTO ESPECIAL SOBRE PRODUCCION Y SERVICIOS	57,961.11	-13,743.72	44,217.39	44,217.39	44,217.39	44,217.39	44,217.39	44,217.39	-13,743.72
PARTICIPACIONES FEDERALES	57,961.11	-13,743.72	44,217.39	44,217.39	44,217.39	44,217.39	44,217.39	44,217.39	-13,743.72
IMPUESTO SOBRE AUTOMOVILES NUEVOS (I.S.A.N)	343,491.36	-33,076.70	310,414.66	310,414.66	310,414.66	310,414.66	310,414.66	310,414.66	-33,076.70
PARTICIPACIONES FEDERALES	343,491.36	-33,076.70	310,414.66	310,414.66	310,414.66	310,414.66	310,414.66	310,414.66	-33,076.70
FONDO DE FISCALIZACION	656,295.76	-127,360.88	528,934.88	528,934.88	528,934.88	528,934.88	528,934.88	528,934.88	-127,360.88
PARTICIPACIONES FEDERALES	656,295.76	-127,360.88	528,934.88	528,934.88	528,934.88	528,934.88	528,934.88	528,934.88	-127,360.88
FONDO DE APORTACIONES ESTATALES PARA LA INFRAESTRUCTURA MUNICIPAL (FAEISM)	0.00	93,950.70	93,950.70	93,950.70	93,950.70	93,950.70	93,950.70	93,950.70	93,950.70
DEVOLUCIONES	0.00	93,950.70	93,950.70	93,950.70	93,950.70	93,950.70	93,950.70	93,950.70	93,950.70
INGRESOS EXTRAORDINARIOS	0.00	843,186.40	843,186.40	843,186.40	843,186.40	843,186.40	843,186.40	843,186.40	843,186.40
FONDO DE ESTABILIZACION DE LOS INGRESOS	0.00	843,186.40	843,186.40	843,186.40	843,186.40	843,186.40	843,186.40	843,186.40	843,186.40
FONDO DE ESTABILIZACION DE LOS INGRESOS DE LAS ENTIDADES FEDERATIVAS "FEIEF"	0.00	843,186.40	843,186.40	843,186.40	843,186.40	843,186.40	843,186.40	843,186.40	843,186.40
GASTO CORRIENTE	48,301.05	15,939.99	64,241.04	64,241.04	64,241.04	64,241.04	64,241.04	64,241.04	15,939.99
IMPUESTO SOBRE TENENCIA O USO DE VEHICULOS	48,301.05	15,939.99	64,241.04	64,241.04	64,241.04	64,241.04	64,241.04	64,241.04	15,939.99
Aportaciones	52,986,978.05	3,252,716.00	56,239,694.05	56,239,694.05	56,239,694.05	56,239,694.05	56,239,694.05	56,239,694.05	3,252,716.00
OPORTACIONES FEDERALES	46,162,815.05	3,245,101.71	49,407,916.76	49,407,916.76	49,407,916.76	49,407,916.76	49,407,916.76	49,407,916.76	3,245,101.71
FONDO DE APORTACIONES PARA LA INFRAESTRUCTURA SOCIAL MUNICIPAL	46,162,815.05	3,245,101.71	49,407,916.76	49,407,916.76	49,407,916.76	49,407,916.76	49,407,916.76	49,407,916.76	3,245,101.71
RECURSOS FINANCIEROS	46,162,815.05	3,240,721.95	49,403,537.00	49,403,537.00	49,403,537.00	49,403,537.00	49,403,537.00	49,403,537.00	3,240,721.95
INTERESES GANADOS	0.00	4,379.76	4,379.76	4,379.76	4,379.76	4,379.76	4,379.76	4,379.76	4,379.76
OPORTACIONES FEDERALES	0.00	4,379.76	4,379.76	4,379.76	4,379.76	4,379.76	4,379.76	4,379.76	4,379.76
FONDO DE APORTACIONES PARA LA INFRAESTRUCTURA SOCIAL MUNICIPAL	6,824,163.00	7,614.29	6,831,777.29	6,831,777.29	6,831,777.29	6,831,777.29	6,831,777.29	6,831,777.29	7,614.29
SEGURIDAD PUBLICA	6,824,163.00	7,614.29	6,831,777.29	6,831,777.29	6,831,777.29	6,831,777.29	6,831,777.29	6,831,777.29	7,614.29
OPORTACIONES FEDERALES	6,824,163.00	7,614.29	6,831,777.29	6,831,777.29	6,831,777.29	6,831,777.29	6,831,777.29	6,831,777.29	7,614.29
FONDO DE APORTACIONES PARA EL FORTALECIMIENTO DE LOS MUNICIPIOS	6,824,163.00	7,614.29	6,831,777.29	6,831,777.29	6,831,777.29	6,831,777.29	6,831,777.29	6,831,777.29	7,614.29
PRODUCTOS FINANCIEROS	0.00	42.29	42.29	42.29	42.29	42.29	42.29	42.29	42.29
INTERESES POR PRODUCTOS FINANCIEROS	0.00	42.29	42.29	42.29	42.29	42.29	42.29	42.29	42.29
Convenios	0.00	0.00	0.00	0.00	0.00	0.00	0.00	0.00	0.00
Incentivos Derivados de la Colaboración Fiscal	0.00	0.00	0.00	0.00	0.00	0.00	0.00	0.00	0.00
Fondos Distintos de Aportaciones	0.00	0.00	0.00	0.00	0.00	0.00	0.00	0.00	0.00
Transferencias, Asignaciones, Subsidios y Subvenciones, y Pensiones y Jubilaciones	0.00	0.00	0.00	0.00	0.00	0.00	0.00	0.00	0.00
Transferencias y Asignaciones	0.00	0.00	0.00	0.00	0.00	0.00	0.00	0.00	0.00
(Partida derogada 20180611) Transferencias al Resto del Sector Público	0.00	0.00	0.00	0.00	0.00	0.00	0.00	0.00	0.00
Subsidios y Subvenciones	0.00	0.00	0.00	0.00	0.00	0.00	0.00	0.00	0.00
(Partida derogada 20180611) Ayudas sociales	0.00	0.00	0.00	0.00	0.00	0.00	0.00	0.00	0.00
Pensionamientos y Jubilaciones	0.00	0.00	0.00	0.00	0.00	0.00	0.00	0.00	0.00
(Partida derogada 20180611) Transferencias a Fideicomisos, Mandatos y Análogos	0.00	0.00	0.00	0.00	0.00	0.00	0.00	0.00	0.00



2018 - 2021



MUNICIPIO DE TLACOAPA GUERRERO  
TESORERIA MUNICIPAL  
CONSOLIDADO

ESTADO ANALITICO DE INGRESOS  
DEL 1 DE ENERO AL 31 DE DICIEMBRE DEL 2020 ANUAL

Rubro de ingresos	Ingreso				Diferencia
	Estimado	Ampliaciones y reducciones	Modificado	Devengado	
Transferencias del Fondo Mexicano del Petróleo para la Estabilización y el Desarrollo	0.00	0.00	0.00	0.00	0.00
Ingresos de los Entes Públicos de los Poderes Legislativo y Judicial, de los Organos Autónomos y del Sector Paraestatal o Paramunicipal, así como de las Entidades Federativas y del Poder Judicial	0.00	0.00	0.00	0.00	0.00
Cuotas y Aportaciones de seguridad social	0.00	0.00	0.00	0.00	0.00
Productos	0.00	0.00	0.00	0.00	0.00
Ingresos por Venta de Bienes, Prestación de Servicios y Otros Ingresos	0.00	0.00	0.00	0.00	0.00
Ingresos por Venta de Bienes y Prestación de Servicios de Instituciones Públicas de Seguridad Social	0.00	0.00	0.00	0.00	0.00
Ingresos por Venta de Bienes y Prestación de Servicios de Empresas Productivas del Estado	0.00	0.00	0.00	0.00	0.00
Ingresos por Venta de Bienes y Prestación de Servicios de Entidades Paraestatales y Fideicomisos No Empresariales y No Financieros	0.00	0.00	0.00	0.00	0.00
Ingresos por Venta de Bienes y Prestación de Servicios de Entidades Paraestatales Empresariales No Financieras con Participación Estatal Mayoritaria	0.00	0.00	0.00	0.00	0.00
Ingresos por Venta de Bienes y Prestación de Servicios de Entidades Paraestatales Empresariales Financieras Monetarias con Participación Estatal Mayoritaria	0.00	0.00	0.00	0.00	0.00
Ingresos por Venta de Bienes y Prestación de Servicios de Entidades Paraestatales Empresariales No Monetarias con Participación Estatal Mayoritaria	0.00	0.00	0.00	0.00	0.00
Ingresos por Venta de Bienes y Prestación de Servicios de Fideicomisos Financieros Públicos con Participación Estatal Mayoritaria	0.00	0.00	0.00	0.00	0.00
Ingresos por Venta de Bienes y Prestación de Servicios de los Poderes Legislativo y Judicial, y de los Organos Autónomos	0.00	0.00	0.00	0.00	0.00
Otros Ingresos	0.00	0.00	0.00	0.00	0.00
Transferencias, Asignaciones, Subsidios y Subvenciones, y Pensiones y Jubilaciones	0.00	0.00	0.00	0.00	0.00
Ingresos Derivados de Financiamientos	0.00	0.00	0.00	0.00	0.00
Ingresos derivados de Financiamientos	0.00	0.00	0.00	0.00	0.00
Endeudamiento interno	0.00	0.00	0.00	0.00	0.00
Endeudamiento externo	0.00	0.00	0.00	0.00	0.00
Financiamiento Interno	0.00	0.00	0.00	0.00	0.00
<b>Total:</b>	<b>63,967,980.71</b>	<b>3,982,898.61</b>	<b>67,949,979.32</b>	<b>67,949,979.32</b>	<b>3,982,898.61</b>
			Ingresos excedentes		

Bajo protesta de decir verdad declaramos que los Estados Financieros y sus notas, son razonablemente correctos y son responsabilidad del emisor.



Vo. Bo.

GOBIERNO DEL EDO. LIBRE  
Y SOBERANO DE GUERRERO  
H. AYUNTAMIENTO MUNICIPAL  
SINDICATURA  
Tlacoapa, Gro.  
2018 - 2021

PROCURADURIA DE JUSTICIA MPAL.  
ESTADO LIBRE SOBERANO DE GUERRERO  
Tlacoapa, Gro.  
2018 - 2021



GOBIERNO DEL EDO. LIBRE  
Y SOBERANO DE GUERRERO  
TESORERIA  
TLACOAPA, GRO.  
2018 - 2021



L.C. LAURA ZEFERINO GARCIA  
TITULAR DEL ORGANISMO DE CONTROL INTERNO