




MUNICIPIO DE TLACOAPA GUERRERO
TESORERIA MUNICIPAL
CONSOLIDADO

ESTADO ANALÍTICO DE INGRESOS
DEL 1 DE ENERO AL 31 DE DICIEMBRE DE 2023

Formato IP-1

TLACOAPA
GOBIERNO MUNICIPAL
2021-2024

Rubro de ingresos	Ingreso			Diferencia
	Estimado	Ampliaciones y reducciones	Modificado	
Impuestos	0.00	0.00	0.00	0.00
Impuestos sobre los ingresos	0.00	0.00	0.00	0.00
Impuestos sobre el patrimonio	0.00	0.00	0.00	0.00
Impuestos sobre la producción, el consumo y las transacciones	0.00	0.00	0.00	0.00
Impuestos al comercio exterior	0.00	0.00	0.00	0.00
Impuestos sobre N° Minas y Asimilables	0.00	0.00	0.00	0.00
Impuestos Ecológicos	0.00	0.00	0.00	0.00
Accesorios de Impuestos	0.00	0.00	0.00	0.00
Otros Impuestos	0.00	0.00	0.00	0.00
Impuestos no comprendidos en las fracciones de la Ley de Ingresos causadas en ejercicios fiscales anteriores pendientes de liquidación o pago	0.00	0.00	0.00	0.00
Cuotas y Aportaciones de seguridad social	0.00	0.00	0.00	0.00
Aportaciones para Fondos de Vivienda	0.00	0.00	0.00	0.00
Cuotas para el Seguro Social	0.00	0.00	0.00	0.00
Cuotas de Ahorro para el Retiro	0.00	0.00	0.00	0.00
Otras Cuotas y Aportaciones para la seguridad social	0.00	0.00	0.00	0.00
Accesorios de Cuotas y Aportaciones de Seguridad Social	0.00	0.00	0.00	0.00
Contribuciones de mejoras	0.00	0.00	0.00	0.00
Contribución de mejoras por obras públicas	0.00	0.00	0.00	0.00
Contribuciones de Mejoras no comprendidas en las fracciones de la Ley de Ingresos causadas en ejercicios fiscales anteriores pendientes de liquidación o pago	0.00	0.00	0.00	0.00
Derechos	176,569.74	176,569.74	176,569.74	176,569.74
Derechos por el uso, goce, aprovechamiento o explotación de bienes de dominio público	0.00	0.00	0.00	0.00
(Partida derogada 20180611) Derechos a los hidrocarburos	0.00	0.00	0.00	0.00
Derechos por prestación de servicios	128,565.74	128,565.74	128,565.74	128,565.74
INGRESOS PROPIOS	0.00	0.00	0.00	0.00
POR SERVICIOS DE OPERACIÓN Y MANTENIMIENTO DE ALUMBRADO PÚBLICO	128,565.74	128,565.74	128,565.74	128,565.74
POR SERVICIOS DE ALUMBRADO PÚBLICO	0.00	0.00	0.00	0.00
SERVICIOS DE ALUMBRADO PÚBLICO	128,565.74	128,565.74	128,565.74	128,565.74
Otros Derechos	0.00	0.00	0.00	0.00
INGRESOS PROPIOS	48,004.00	48,004.00	48,004.00	48,004.00
EXPEDICIÓN O TRAMITACIÓN DE CONSTANCIAS	0.00	0.00	0.00	0.00
CERTIFICACIONES, DUPLICADOS Y COPIAS	48,004.00	48,004.00	48,004.00	48,004.00
POR LA EXPEDICIÓN O TRAMITACIÓN DE CONSTANCIAS	0.00	0.00	0.00	0.00
CERTIFICACIONES, DUPLICADOS Y COPIAS	44,064.00	44,064.00	44,064.00	44,064.00
CONSTANCIAS, CERTIFICACIONES Y COPIAS	0.00	0.00	0.00	0.00
NO PREVISTAS EN ESTE CAPÍTULO	44,064.00	44,064.00	44,064.00	44,064.00
REGISTRO CIVIL	0.00	0.00	0.00	0.00
POR ADMINISTRACIÓN DE REGISTRO CIVIL (VER CONVENIO)	0.00	0.00	0.00	0.00
ANOTACIONES MARGINALES	3,940.00	3,940.00	3,940.00	3,940.00
Accesorios de Derechos	0.00	0.00	0.00	0.00
Derechos no comprendidos en las fracciones de la Ley de Ingresos	0.00	0.00	0.00	0.00
Total	176,569.74	176,569.74	176,569.74	176,569.74



Rubro de ingresos	Ingreso				Diferencia
	Estimado	Ampliaciones y reducciones	Modificado	Devengado	
Ingresos causadas en ejercicios fiscales anteriores pendientes de liquidaci?n o pago	0.00	67,545.18	67,545.18	67,545.18	67,545.18
Productos	0.00	67,545.18	67,545.18	67,545.18	67,545.18
GASTO CORRIENTE	0.00	67,542.45	67,542.45	67,542.45	67,542.45
PRODUCTOS FINANCIEROS	0.00	67,542.45	67,542.45	67,542.45	67,542.45
INTERESES POR PRODUCTOS FINANCIEROS	0.00	67,542.45	67,542.45	67,542.45	67,542.45
GASTO CORRIENTE	0.00	2.73	2.73	2.73	2.73
PRODUCTOS FINANCIEROS	0.00	2.73	2.73	2.73	2.73
INTERESES POR PRODUCTOS FINANCIEROS	0.00	2.73	2.73	2.73	2.73
(Parida derogada 20180611) Productos de capital	0.00	0.00	0.00	0.00	0.00
Productos no comprendidos en las fracciones de la Ley de Ingresos causadas en ejercicios fiscales anteriores pendientes de liquidaci?n o pago	0.00	0.00	0.00	0.00	0.00
Aprovechamientos	0.00	0.00	0.00	0.00	0.00
Aprovechamientos	0.00	0.00	0.00	0.00	0.00
Aprovechamientos Patrimoniales	0.00	0.00	0.00	0.00	0.00
Accesorios de Aprovechamientos	0.00	0.00	0.00	0.00	0.00
Aprovechamientos no comprendidos en las fracciones de la Ley de Ingresos causadas en ejercicios fiscales anteriores pendientes de liquidaci?n o pago	0.00	0.00	0.00	0.00	0.00
Ingresos por Venta de Bienes, Prestaci?n de Servicios y Otros Ingresos	0.00	0.00	0.00	0.00	0.00
Ingresos por Venta de Bienes y Prestaci?n de Servicios de Instituciones P?blicas de Seguridad Social	0.00	0.00	0.00	0.00	0.00
Ingresos por Venta de Bienes y Prestaci?n de Servicios de Empresas Productivas del Estado	0.00	0.00	0.00	0.00	0.00
Ingresos por Venta de Bienes y Prestaci?n de Servicios de Entidades Paraestatales y Fideicomisos no Empresariales y No Financieros	0.00	0.00	0.00	0.00	0.00
Ingresos por Venta de Bienes y Prestaci?n de Servicios de Entidades Paraestatales Empresariales no Financieras con Participaci?n Estatal Mayoritaria	0.00	0.00	0.00	0.00	0.00
Ingresos por Venta de Bienes y Prestaci?n de Servicios de Entidades Paraestatales Empresariales no Financieras con Participaci?n Estatal Mayoritaria	0.00	0.00	0.00	0.00	0.00
Ingresos por Venta de Bienes y Prestaci?n de Servicios de Fideicomisos Financieros P?blicos con Participaci?n Estatal Mayoritaria	0.00	0.00	0.00	0.00	0.00
Ingresos por Venta de Bienes y Prestaci?n de Servicios de Poderes Legislativo y Judicial, y de los ?rganos Auxiliares	0.00	0.00	0.00	0.00	0.00
Otros Ingresos	80,584,032.81	52,610,381.83	133,194,414.64	133,194,414.64	52,610,381.83
Participaciones, Aportaciones, Convenios, Incentivos Derivados de la Colaboraci?n Fiscal y Fondos Distintos de Aportaciones					



MUNICIPIO DE TLAOCOAPA GUERRERO
TESORERÍA MUNICIPAL
CONSOLIDADO

ESTADO ANALÍTICO DE INGRESOS
DEL 1 DE ENERO AL 31 DE DICIEMBRE DE 2023



Formato IP-1

GOBIERNO MUNICIPAL
2021-2024

Rubro de ingresos	Ingreso				Diferencia
	Estimado	Ampliaciones y reducciones	Modificado	Devengado	
Participaciones	15,532,878.09	-210,309.78	15,322,568.31	15,322,568.31	-210,309.78
GASTO CORRIENTE	14,505,126.69	-84,036.15	14,421,090.54	14,421,090.54	-84,036.15
PARTICIPACIONES FEDERALES	11,257,424.95	-784,826.69	10,472,598.26	10,472,598.26	-784,826.69
FONDO GENERAL DE PARTICIPACIONES (FGP)	1,895,683.46	-412,245.64	1,483,437.82	1,483,437.82	-412,245.64
PARTICIPACIONES FEDERALES	1,895,683.46	-412,245.64	1,483,437.82	1,483,437.82	-412,245.64
FONDO DE FOMENTO MUNICIPAL (FOMU)	504,134.44	-59,506.78	444,627.66	444,627.66	-59,506.78
PARTICIPACIONES FEDERALES	504,134.44	-59,506.78	444,627.66	444,627.66	-59,506.78
FONDO DE INFRAESTRUCTURA MUNICIPAL (FIM)	0.00	325,008.38	325,008.38	325,008.38	325,008.38
PARTICIPACIONES FEDERALES	0.00	325,008.38	325,008.38	325,008.38	325,008.38
FONDO DE IMPUESTO SOBRE RENDAS Y GANANCIAS (FIRG)	134,656.90	16,761.96	151,418.86	151,418.86	16,761.96
PARTICIPACIONES FEDERALES	134,656.90	16,761.96	151,418.86	151,418.86	16,761.96
IMPUESTO SOBRE TENENCIA Y CONDUCCIÓN DE VEHÍCULOS	172,597.68	-8,552.41	164,045.27	164,045.27	-8,552.41
PARTICIPACIONES FEDERALES	172,597.68	-8,552.41	164,045.27	164,045.27	-8,552.41
IMPUESTO ESPECIAL SOBRE PRODUCCIÓN Y SERVICIOS	83,914.25	-5,271.50	78,642.75	78,642.75	-5,271.50
PARTICIPACIONES FEDERALES	83,914.25	-5,271.50	78,642.75	78,642.75	-5,271.50
IMPUESTO SOBRE AUTOMÓVILES	83,914.25	-5,271.50	78,642.75	78,642.75	-5,271.50
PARTICIPACIONES FEDERALES	83,914.25	-5,271.50	78,642.75	78,642.75	-5,271.50
FONDO DE FISCALIZACIÓN	20,901.19	477,616.20	477,616.20	477,616.20	20,901.19
PARTICIPACIONES FEDERALES	20,901.19	477,616.20	477,616.20	477,616.20	20,901.19
FONDO DE ESTABILIZACIÓN DE LOS INGRESOS	456,715.01	823,695.34	823,695.34	823,695.34	823,695.34
PARTICIPACIONES FEDERALES	456,715.01	823,695.34	823,695.34	823,695.34	823,695.34
FONDO DE ESTABILIZACIÓN DE LOS INGRESOS DE LAS ENTIDADES FEDERATIVAS "FEIEF"	0.00	901,477.77	901,477.77	901,477.77	0.00
GASTO CORRIENTE	1,027,751.40	-126,273.63	901,477.77	901,477.77	-126,273.63
PARTICIPACIONES FEDERALES	1,027,751.40	-126,273.63	901,477.77	901,477.77	-126,273.63
FONDO DE APORTACIONES ESTATALES PARA LA INFRAESTRUCTURA MUNICIPAL (FAEISM)	1,027,751.40	-126,273.63	901,477.77	901,477.77	-126,273.63
Aportaciones	65,051,154.72	52,820,691.61	117,871,846.33	117,871,846.33	52,820,691.61
OBRA PÚBLICA	56,089,352.00	454.86	56,089,806.86	56,089,806.86	454.86
APORTACIONES FEDERALES	56,089,352.00	454.86	56,089,806.86	56,089,806.86	454.86
FONDO DE APORTACIONES PARA LA INFRAESTRUCTURA SOCIAL MUNICIPAL	0.00	0.00	56,089,352.00	56,089,352.00	0.00
RECURSOS FINANCIEROS	0.00	454.86	454.86	454.86	454.86
INTERESES GANADOS	0.00	454.86	454.86	454.86	454.86
SEGURIDAD PÚBLICA	8,961,802.72	30.82	8,961,833.54	8,961,833.54	30.82
APORTACIONES FEDERALES	8,961,802.72	30.82	8,961,833.54	8,961,833.54	30.82
FONDO DE APORTACIONES PARA LOS MUNICIPIOS	8,961,802.72	0.00	8,961,802.72	8,961,802.72	0.00
PRODUCTOS FINANCIEROS	0.00	0.00	8,961,802.72	8,961,802.72	0.00
INTERESES POR PRODUCTOS FINANCIEROS	0.00	30.82	30.82	30.82	30.82
CAMINOS ARTESANALES	0.00	30.82	30.82	30.82	30.82
APORTACIONES FEDERALES	52,820,205.93	52,820,205.93	52,820,205.93	52,820,205.93	52,820,205.93
CAMINOS ARTESANALES	52,820,000.00	52,820,000.00	52,820,000.00	52,820,000.00	52,820,000.00
RECURSOS FINANCIEROS	205.93	205.93	205.93	205.93	205.93
PRODUCTOS FINANCIEROS	0.00	205.93	205.93	205.93	205.93
Convenios	0.00	0.00	0.00	0.00	0.00
Incentivos Derivados de la Colaboración Fiscal	0.00	0.00	0.00	0.00	0.00





MUNICIPIO DE TLAACOAPA GUERRERO
TESORERÍA MUNICIPAL
CONSOLIDADO

ESTADO ANALÍTICO DE INGRESOS
DEL 1 DE ENERO AL 31 DE DICIEMBRE DE 2023

Formato IP-1
GOBIERNO MUNICIPAL
2021-2024

Rubro de ingresos	Ingreso				Diferencia
	Estimado	Ampliaciones y reducciones	Modificado	Devengado	
Fondos Distintos de Aportaciones	0.00	0.00	0.00	0.00	0.00
Transferencias, Asignaciones, Subsidios y Subvenciones, y Pensiones y Jubilaciones	0.00	0.00	0.00	0.00	0.00
Transferencias y Asignaciones	0.00	0.00	0.00	0.00	0.00
(Partida derogada 20180611) Transferencias al Resto del Sector Público	0.00	0.00	0.00	0.00	0.00
Subsidios y Subvenciones	0.00	0.00	0.00	0.00	0.00
(Partida derogada 20180611) Ayudas Sociales	0.00	0.00	0.00	0.00	0.00
Pensiones y Jubilaciones	0.00	0.00	0.00	0.00	0.00
(Partida derogada 20180611) Transferencias a Fiduciarios	0.00	0.00	0.00	0.00	0.00
Mandatos y Análogos	0.00	0.00	0.00	0.00	0.00
Transferencias del Fondo Mexicano para el Desarrollo Estabilización y el Desarrollo	0.00	0.00	0.00	0.00	0.00
Ingresos derivados de Financiamientos	0.00	0.00	0.00	0.00	0.00
Endeudamiento interno	0.00	0.00	0.00	0.00	0.00
Endeudamiento externo	0.00	0.00	0.00	0.00	0.00
Financiamiento Interno	0.00	0.00	0.00	0.00	0.00
Total	80,584,032.81	52,854,496.75	133,438,529.56	133,438,529.56	52,854,496.75

Estado analítico de Ingresos por Fuente de Financiamiento	Ingreso				Diferencia
	Estimado	Ampliaciones y reducciones	Modificado	Devengado	
Ingresos del Poder Ejecutivo Federal o Estatal y de los Municipios					
Impuestos	0.00	0.00	0.00	0.00	0.00
Impuestos sobre los ingresos	0.00	0.00	0.00	0.00	0.00
Impuestos sobre el patrimonio	0.00	0.00	0.00	0.00	0.00
Impuestos sobre la producción y consumo, las transacciones	0.00	0.00	0.00	0.00	0.00
Impuestos al comercio exterior	0.00	0.00	0.00	0.00	0.00
Impuestos sobre Mineras y Similares	0.00	0.00	0.00	0.00	0.00
Impuestos Escolares	0.00	0.00	0.00	0.00	0.00
Accesorios de impuestos	0.00	0.00	0.00	0.00	0.00
Otros impuestos	0.00	0.00	0.00	0.00	0.00
Impuestos no contemplados en las Troncones de la Ley de Ingresos causadas en ejercicios fiscales anteriores pendientes de liquidación o pago	0.00	0.00	0.00	0.00	0.00
Cuotas y Aportaciones de seguridad social	0.00	0.00	0.00	0.00	0.00
Aportaciones para Fondos de Vivienda	0.00	0.00	0.00	0.00	0.00
Cuotas para el Seguro Social	0.00	0.00	0.00	0.00	0.00
Cuotas de Ahorro para el Retiro	0.00	0.00	0.00	0.00	0.00
Otras Cuotas y Aportaciones para la seguridad social	0.00	0.00	0.00	0.00	0.00
Accesorios de Cuotas y Aportaciones de Seguridad Social	0.00	0.00	0.00	0.00	0.00
Contribuciones de mejoras	0.00	0.00	0.00	0.00	0.00
Total	80,584,032.81	52,854,496.75	133,438,529.56	133,438,529.56	52,854,496.75




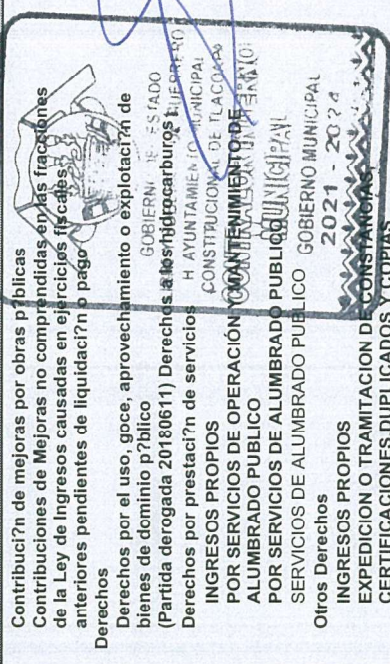
MUNICIPIO DE TLACOAPA GUERRERO
TESORERIA MUNICIPAL
CONSOLIDADO

ESTADO ANALÍTICO DE INGRESOS
DEL 1 DE ENERO AL 31 DE DICIEMBRE DE 2023

Formato IP-1



Rubro de ingresos	Ingreso				Diferencia
	Estimado	Ampliaciones y reducciones	Modificado	Devengado	
Contribución de mejoras por obras públicas	0.00	0.00	0.00	0.00	0.00
Contribuciones de Mejoras no comprendidas en las fracciones de la Ley de Ingresos causadas en ejercicios fiscales anteriores pendientes de liquidación o pago	0.00	0.00	0.00	0.00	0.00
Derechos	0.00	176,569.74	176,569.74	176,569.74	176,569.74
Derechos por el uso, goce, aprovechamiento o explotación de bienes de dominio público	0.00	0.00	0.00	0.00	0.00
(Partida derogada 20180611) Derechos de los hidrocarburos	0.00	0.00	0.00	0.00	0.00
Derechos por prestación de servicios	0.00	128,565.74	128,565.74	128,565.74	128,565.74
INGRESOS PROPIOS	0.00	128,565.74	128,565.74	128,565.74	128,565.74
POR SERVICIOS DE OPERACIÓN Y MANTENIMIENTO DE ALUMBRADO PÚBLICO	0.00	128,565.74	128,565.74	128,565.74	128,565.74
POR SERVICIOS DE ALUMBRADO PÚBLICO MUNICIPAL	0.00	128,565.74	128,565.74	128,565.74	128,565.74
SERVICIOS DE ALUMBRADO PÚBLICO GOBIERNO MUNICIPAL	0.00	128,565.74	128,565.74	128,565.74	128,565.74
Otros Derechos	0.00	48,004.00	48,004.00	48,004.00	48,004.00
INGRESOS PROPIOS	0.00	48,004.00	48,004.00	48,004.00	48,004.00
EXPEDICION O TRAMITACION DE CONSTANCIAS Y COPIAS	0.00	48,004.00	48,004.00	48,004.00	48,004.00
CERTIFICACIONES, DUPLICADOS Y COPIAS	0.00	48,004.00	48,004.00	48,004.00	48,004.00
POR LA EXPEDICION O TRAMITACION DE CONSTANCIAS, CERTIFICACIONES, DUPLICADOS Y COPIAS	0.00	48,004.00	48,004.00	48,004.00	48,004.00
CONSTANCIAS, CERTIFICACIONES O COPIAS CERTIFICADAS NO PREVISTAS EN ESTE CAPITULO	0.00	44,064.00	44,064.00	44,064.00	44,064.00
REGISTRO CIVIL	0.00	44,064.00	44,064.00	44,064.00	44,064.00
POR ADMINISTRACION DE REGISTRO CIVIL (VER CONVENIO)	0.00	44,064.00	44,064.00	44,064.00	44,064.00
ANOTACIONES MARGINALES	0.00	206.00	206.00	206.00	206.00
Accesorios de Derechos	0.00	0.00	0.00	0.00	0.00
Derechos no comprendidos en las fracciones de la Ley de Ingresos causadas en ejercicios fiscales anteriores pendientes de liquidación o pago	0.00	0.00	0.00	0.00	0.00
Productos	0.00	67,545.18	67,545.18	67,545.18	67,545.18
PRODUCTOS	0.00	67,545.18	67,545.18	67,545.18	67,545.18
GASTO CORRIENTE	0.00	67,542.45	67,542.45	67,542.45	67,542.45
PRODUCTOS FINANCIEROS	0.00	67,542.45	67,542.45	67,542.45	67,542.45
INTERESES POR PRODUCTOS FINANCIEROS	0.00	67,542.45	67,542.45	67,542.45	67,542.45
GASTO CORRIENTE	0.00	2.73	2.73	2.73	2.73
PRODUCTOS FINANCIEROS	0.00	2.73	2.73	2.73	2.73
INTERESES POR PRODUCTOS FINANCIEROS	0.00	2.73	2.73	2.73	2.73
(Partida derogada 20180611) Productos de Capital	0.00	0.00	0.00	0.00	0.00
Productos no comprendidos en las fracciones de la Ley de Ingresos causadas en ejercicios fiscales anteriores pendientes de liquidación o pago	0.00	0.00	0.00	0.00	0.00
Aprovechamientos	0.00	0.00	0.00	0.00	0.00
Aprovechamientos Patrimoniales	0.00	0.00	0.00	0.00	0.00
Accesorios de Aprovechamientos	0.00	0.00	0.00	0.00	0.00
Aprovechamientos no comprendidos en las fracciones de la Ley de Ingresos	0.00	0.00	0.00	0.00	0.00





MUNICIPIO DE TLAACOAPA GUERRERO
TESORERIA MUNICIPAL
CONSOLIDADO

ESTADO ANALÍTICO DE INGRESOS
DEL 1 DE ENERO AL 31 DE DICIEMBRE DE 2023

Formato IP-1




Rubro de ingresos	Ingreso				Diferencia
	Estimado	Ampliaciones y reducciones	Modificado	Devengado	
Ley de Ingresos causadas en ejercicios fiscales anteriores pendientes de liquidación o pago	80,584,032.81	52,610,381.93	133,194,414.64	133,194,414.64	52,610,381.83
Participaciones Federales					
Participaciones Federales	15,532,878.09	-210,309.78	15,322,568.31	15,322,568.31	-210,309.78
Participaciones Federales	14,505,126.69	-84,036.15	14,421,090.54	14,421,090.54	-84,036.15
Participaciones Federales	11,257,424.95	-784,826.69	10,472,598.26	10,472,598.26	-784,826.69
Participaciones Federales	1,895,683.46	-412,245.64	1,483,437.82	1,483,437.82	-412,245.64
Participaciones Federales	1,895,683.46	-412,245.64	1,483,437.82	1,483,437.82	-412,245.64
Participaciones Federales	504,134.44	-59,506.78	444,627.66	444,627.66	-59,506.78
Participaciones Federales	504,134.44	-59,506.78	444,627.66	444,627.66	-59,506.78
Participaciones Federales	325,008.38	325,008.38	325,008.38	325,008.38	325,008.38
Participaciones Federales	325,008.38	325,008.38	325,008.38	325,008.38	325,008.38
Participaciones Federales	134,656.90	16,761.96	151,418.86	151,418.86	16,761.96
Participaciones Federales	134,656.90	16,761.96	151,418.86	151,418.86	16,761.96
Participaciones Federales	172,597.68	-8,552.41	164,045.27	164,045.27	-8,552.41
Participaciones Federales	172,597.68	-8,552.41	164,045.27	164,045.27	-8,552.41
Participaciones Federales	83,914.25	-5,271.50	78,642.75	78,642.75	-5,271.50
Participaciones Federales	83,914.25	-5,271.50	78,642.75	78,642.75	-5,271.50
Participaciones Federales	456,715.01	20,901.19	477,616.20	477,616.20	20,901.19
Participaciones Federales	456,715.01	20,901.19	477,616.20	477,616.20	20,901.19
Participaciones Federales	0.00	823,695.34	823,695.34	823,695.34	823,695.34
Participaciones Federales	0.00	823,695.34	823,695.34	823,695.34	823,695.34
Participaciones Federales	1,027,751.40	-126,273.63	901,477.77	901,477.77	-126,273.63
Participaciones Federales	1,027,751.40	-126,273.63	901,477.77	901,477.77	-126,273.63
Participaciones Federales	1,027,751.40	-126,273.63	901,477.77	901,477.77	-126,273.63
Participaciones Federales	65,051,154.72	52,820,691.61	117,871,846.33	117,871,846.33	52,820,691.61
Participaciones Federales	56,089,352.00	454.86	56,089,806.86	56,089,806.86	454.86
Participaciones Federales	56,089,352.00	0.00	56,089,352.00	56,089,352.00	0.00
Participaciones Federales	56,089,352.00	0.00	56,089,352.00	56,089,352.00	0.00
Participaciones Federales	0.00	454.86	454.86	454.86	454.86
Participaciones Federales	0.00	454.86	454.86	454.86	454.86
Participaciones Federales	8,961,802.72	30.82	8,961,833.54	8,961,833.54	30.82
Participaciones Federales	8,961,802.72	0.00	8,961,802.72	8,961,802.72	0.00
Participaciones Federales	8,961,802.72	0.00	8,961,802.72	8,961,802.72	0.00
Participaciones Federales	0.00	30.82	30.82	30.82	30.82
Participaciones Federales	0.00	30.82	30.82	30.82	30.82
Participaciones Federales	0.00	52,820,205.93	52,820,205.93	52,820,205.93	52,820,205.93
Participaciones Federales	0.00	52,820,000.00	52,820,000.00	52,820,000.00	52,820,000.00
Participaciones Federales	0.00	52,820,000.00	52,820,000.00	52,820,000.00	52,820,000.00



MUNICIPIO DE TLACOAPA GUERRERO
TESORERIA MUNICIPAL
CONSOLIDADO

ESTADO ANALÍTICO DE INGRESOS
DEL 1 DE ENERO AL 31 DE DICIEMBRE DE 2023



Rubro de ingresos	Ingreso				Diferencia
	Estimado	Ampliaciones y reducciones	Modificado	Devengado	
RECURSOS FINANCIEROS	0.00	205.93	205.93	205.93	205.93
PRODUCTOS FINANCIEROS	0.00	205.93	205.93	205.93	205.93
Convenios	0.00	0.00	0.00	0.00	0.00
Incentivos Derivados de la Colaboración	0.00	0.00	0.00	0.00	0.00
Fondos Distintos de Aportaciones	0.00	0.00	0.00	0.00	0.00
Transferencias, Asignaciones, Subsidios y Jubilaciones	0.00	0.00	0.00	0.00	0.00
Transferencias y Asignaciones	0.00	0.00	0.00	0.00	0.00
(Partida derogada 20180611) Transferencias P7blico	0.00	0.00	0.00	0.00	0.00
Subsidios y Subvenciones	0.00	0.00	0.00	0.00	0.00
(Partida derogada 20180611) Ayudas sociales	0.00	0.00	0.00	0.00	0.00
Pensiones y Jubilaciones	0.00	0.00	0.00	0.00	0.00
(Partida derogada 20180611) Transferencias a Fideicomisos, Mandatos y An?logos	0.00	0.00	0.00	0.00	0.00
Transferencias del Fondo Mexicano del Pet?leo para la Estabilizaci?n y el Desarrollo	0.00	0.00	0.00	0.00	0.00
Ingresos de los Entes P?blicos de los Poderes Legislativo y Judicial, de los Organos Aut?nomos y del Sector Paraestatal o Paramunicipal, asi como de las Empresas Productivas del Estado	0.00	0.00	0.00	0.00	0.00
Cuotas y Aportaciones de seguridad social	0.00	0.00	0.00	0.00	0.00
Productos	0.00	0.00	0.00	0.00	0.00
Ingresos por Venta de Bienes, Prestaci?n de Servicios y Otros Ingresos	0.00	0.00	0.00	0.00	0.00
Ingresos por Venta de Bienes y Prestaci?n de Servicios de Instituciones P?blicas de Seguridad Social	0.00	0.00	0.00	0.00	0.00
Ingresos por Venta de Bienes y Prestaci?n de Servicios de Empresas Productivas del Estado	0.00	0.00	0.00	0.00	0.00
Ingresos por Venta de Bienes y Prestaci?n de Servicios de Entidades Paraestatales y Fideicomisos No Empresariales y No Financieros	0.00	0.00	0.00	0.00	0.00
Ingresos por Venta de Bienes y Prestaci?n de Servicios de Entidades Paraestatales Empresariales No Financieras con Participaci?n Estatal Mayoritaria	0.00	0.00	0.00	0.00	0.00
Ingresos por Venta de Bienes y Prestaci?n de Servicios de Entidades Paraestatales Empresariales Financieras Monetarias con Participaci?n Estatal Mayoritaria	0.00	0.00	0.00	0.00	0.00
Ingresos por Venta de Bienes y Prestaci?n de Servicios de Entidades Paraestatales Empresariales Financieras Monetarias con Participaci?n Estatal Mayoritaria	0.00	0.00	0.00	0.00	0.00
Ingresos por Venta de Bienes y Prestaci?n de Servicios de Entidades Paraestatales Empresariales Financieras Monetarias con Participaci?n Estatal Mayoritaria	0.00	0.00	0.00	0.00	0.00
Fideicomisos Financieros P?blicos con Participaci?n Estatal Mayoritaria	0.00	0.00	0.00	0.00	0.00
Ingresos por Venta de Bienes y Prestaci?n de Servicios de Poderes Legislativo y Judicial, y de los Organos Aut?nomos	0.00	0.00	0.00	0.00	0.00
Otros Ingresos	0.00	0.00	0.00	0.00	0.00
Pensiones y Jubilaciones	0.00	0.00	0.00	0.00	0.00





MUNICIPIO DE TLACOAPA GUERRERO
TESORERÍA MUNICIPAL
CONSOLIDADO

ESTADO ANALÍTICO DE INGRESOS
DEL 1 DE ENERO AL 31 DE DICIEMBRE DE 2023



TLACOAPA
GOBIERNO MUNICIPAL
2021-2024

Rubro de Ingresos	Ingreso			Diferencia
	Estimado	Ampliaciones y reducciones	Modificado	
Ingresos Derivados de Financiamientos				
Ingresos derivados de Financiamientos	0.00	0.00	0.00	0.00
Endeudamiento interno	0.00	0.00	0.00	0.00
Endeudamiento externo	0.00	0.00	0.00	0.00
Financiamiento Interno	0.00	0.00	0.00	0.00
Total	80,584,032.81	52,854,496.75	133,438,529.56	52,854,496.75
			133,438,529.56	52,854,496.75
				Ingresos excedentes



Bajo protesta de decir verdad declaramos que los Estados Financieros y sus notas, son razonablemente correctos y son responsabilidad del emisor

ELABORÓ

C. JESHUE ESPINOZA CANTÚ
TESORERO MUNICIPAL

REVISÓ

L.C. ISIDORO BARRIO CALIXTO
TITULAR DEL ORGANISMO DE CONTROL INTERNO

Vo. Bo.

C. CAROLINA CANTÚ MORALES
SINDICO PROCURADOR



PROFR. AMARDO BARRITO GALVEZ
PRESIDENTE MUNICIPAL