


4.3. INFORMACIÓN PRESUPUESTARIA



4.3.1 ESTADO ANALÍTICO DE INGRESOS, DEL QUE SE DERIVE LA PRESENTACIÓN EN SU CLASIFICACIÓN ECONÓMICA POR RUBRO DE INGRESOS Y POR FUENTE DE FINANCIAMIENTO, INCLUYENDO LOS INGRESOS EXCEDENTES GENERADOS. EL CUAL DEBERÁN DESAGREGAR EN CLASE (TERCER NIVEL) Y CONCEPTO (CUARTO NIVEL), CONFORME AL CLASIFICADOR POR RUBRO DE INGRESOS, CONSERVANDO LA ARMONIZACIÓN CON EL PLAN DE CUENTAS, FORMATO IP-1.



MUNICIPIO DE TLAOAPA GUERRERO

TESORERIA MUNICIPAL

CONSOLIDADO


ESTADO ANALÍTICO DE INGRESOS

DEL 1 DE ENERO AL 30 DE JUNIO DE 2020

Rubro de ingresos	Ingreso					Diferencia
	Estimado	Ampliaciones y reducciones	Modificado	Devengado	Recaudado	
Impuestos	16,450.00	0.00	16,450.00	0.00	0.00	-16,450.00
Impuestos sobre los Ingresos						
GASTO CORRIENTE	2,500.00	0.00	2,500.00	0.00	0.00	-2,500.00
DIVERSIONES Y ESPECTACULOS PUBLICOS	2,500.00	0.00	2,500.00	0.00	0.00	-2,500.00
BAILES PARTICULARES NO ESPECULATIVOS EN ESPACIOS PUBLICOS.	2,500.00	0.00	2,500.00	0.00	0.00	-2,500.00
Impuestos sobre el patrimonio	9,000.00	0.00	9,000.00	0.00	0.00	-9,000.00
GASTO CORRIENTE	9,000.00	0.00	9,000.00	0.00	0.00	-9,000.00
IMPUESTO PREDIAL	9,000.00	0.00	9,000.00	0.00	0.00	-9,000.00
PREDIOS URBANOS, SUB-URBANOS Y RUSTICOS	9,000.00	0.00	9,000.00	0.00	0.00	-9,000.00
EDIFICADOS						
SUB-URBANOS EDIFICADOS DESTINADOS A CASA HABITACION	9,000.00	0.00	9,000.00	0.00	0.00	-9,000.00
Impuestos sobre la producción, el consumo y las transacciones	0.00	0.00	0.00	0.00	0.00	0.00
Impuestos al comercio exterior	0.00	0.00	0.00	0.00	0.00	0.00
Impuestos sobre Nóminas y Asimilables	0.00	0.00	0.00	0.00	0.00	0.00
Impuestos Ecológicos	0.00	0.00	0.00	0.00	0.00	0.00
Accesorios de Impuestos	0.00	0.00	0.00	0.00	0.00	0.00
Otros Impuestos	4,950.00	0.00	4,950.00	0.00	0.00	-4,950.00
GASTO CORRIENTE	4,950.00	0.00	4,950.00	0.00	0.00	-4,950.00
IMPUESTOS ADICIONALES	4,950.00	0.00	4,950.00	0.00	0.00	-4,950.00
APLICADOS A IMPUESTO PREDIAL Y DERECHOS POR SERVICIOS CATASTRALE	4,950.00	0.00	4,950.00	0.00	0.00	-4,950.00
15% PRO-EDUCACION Y ASISTENCIA SOCIAL	2,700.00	0.00	2,700.00	0.00	0.00	-2,700.00
15% PRO-CAMINOS						
APLICADOS A DERECHOS POR LOS SERVICIOS DE AGUA POTABLE						
15% PRO-EDUCACION Y ASISTENCIA SOCIAL	1,350.00	0.00	1,350.00	0.00	0.00	-1,350.00
15% PRO-EDUCACION Y ASISTENCIA SOCIAL	1,350.00	0.00	1,350.00	0.00	0.00	-1,350.00
INGRESOS causadas en ejercicios fiscales anteriores pendientes de liquidación o pago	2,250.00	0.00	2,250.00	0.00	0.00	-2,250.00
Cuotas y Aportaciones de seguridad social	0.00	0.00	0.00	0.00	0.00	0.00
Aportaciones para Fondos de Vivienda	0.00	0.00	0.00	0.00	0.00	0.00
Cuotas para el Seguro Social	0.00	0.00	0.00	0.00	0.00	0.00
Cuotas de Ahorro para el Retiro	0.00	0.00	0.00	0.00	0.00	0.00
Otras Cuotas y Aportaciones para la seguridad social	0.00	0.00	0.00	0.00	0.00	0.00
Accesorios de Cuotas y Aportaciones de Seguridad Social	0.00	0.00	0.00	0.00	0.00	0.00
Contribuciones de mejoras	0.00	0.00	0.00	0.00	0.00	0.00
Contribución de mejoras por obras públicas	0.00	0.00	0.00	0.00	0.00	0.00
Contribuciones de Mejoras no comprendidas en las fracciones de	0.00	0.00	0.00	0.00	0.00	0.00

MUNICIPIO DE TLACOAPA GUERRERO

TESORERIA MUNICIPAL
CONSOLIDADO



ESTADO ANALÍTICO DE INGRESOS

DEL 1 DE ENERO AL 30 DE JUNIO DE 2020


Rubro de ingresos	Ingreso					Diferencia
	Estimado	Ampliaciones y reducciones	Modificado	Devengado	Recaudado	
Derechos no comprendidos en las fracciones de la Ley de Ingresos causadas en ejercicios fiscales anteriores pendientes de liquidación o pago	0.00	0.00	0.00	0.00	0.00	0.00
Productos						
Productos	16,036.78	0.00	16,036.78	233.18	233.18	-15,803.60
GASTO CORRIENTE	16,036.78	0.00	16,036.78	233.18	233.18	-15,803.60
PRODUCTOS DIVERSOS	4,009.48	0.00	4,009.48	202.00	202.00	-3,807.48
VENTA DE FORMAS IMPRESAS POR JUEGOS	4,009.48	0.00	4,009.48	202.00	202.00	-3,807.48
FORMAS DE REGISTRO CIVIL	4,009.48	0.00	4,009.48	202.00	202.00	-3,807.48
GASTO CORRIENTE	12,027.30	0.00	12,027.30	31.18	31.18	-11,996.12
PRODUCTOS FINANCIEROS	12,027.30	0.00	12,027.30	31.18	31.18	-11,996.12
INTERESES POR PRODUCTOS FINANCIEROS	0.00	0.00	0.00	0.00	0.00	0.00
(Partida derogada 20180611) Productos de capital	0.00	0.00	0.00	0.00	0.00	0.00
Productos no comprendidos en las fracciones de la Ley de Ingresos causadas en ejercicios fiscales anteriores pendientes de liquidación o pago	0.00	0.00	0.00	0.00	0.00	0.00
Aprovechamientos						
Aprovechamientos	69,250.00	0.00	69,250.00	0.00	0.00	-69,250.00
GASTO CORRIENTE	69,250.00	0.00	69,250.00	0.00	0.00	-69,250.00
MULTAS	69,250.00	0.00	69,250.00	0.00	0.00	-69,250.00
MULTAS ADMINISTRATIVAS	69,250.00	0.00	69,250.00	0.00	0.00	-69,250.00
LOS QUE TRANSGREDAN EL BANDO DE POLICIA Y GOBIERNO	0.00	0.00	0.00	0.00	0.00	0.00
Aprovechamientos Patrimoniales	0.00	0.00	0.00	0.00	0.00	0.00
Accesorios de Aprovechamientos	0.00	0.00	0.00	0.00	0.00	0.00
Aprovechamientos no comprendidos en las fracciones de la Ley de Ingresos causadas en ejercicios fiscales anteriores pendientes de liquidación o pago	0.00	0.00	0.00	0.00	0.00	0.00
Ingresos por Venta de Bienes, Prestación de Servicios y Otros	0.00	0.00	0.00	0.00	0.00	0.00
Ingresos						
Ingresos por Venta de Bienes y Prestación de Servicios de Instituciones Públicas de Seguridad	0.00	0.00	0.00	0.00	0.00	0.00
Socia						
Ingresos por Venta de Bienes y Prestación de Servicios de Empresas Productivas del Estado	0.00	0.00	0.00	0.00	0.00	0.00
Ingresos por Venta de Bienes y Prestación de Servicios de Entidades Paraestatales y Fideicomisos No Empresariales y No Financieros	0.00	0.00	0.00	0.00	0.00	0.00
Ingresos por Venta de Bienes y Prestación de Servicios de Entidades Paraestatales Empresariales No Financieras con Participación Estatal Mayoritaria	0.00	0.00	0.00	0.00	0.00	0.00
Ingresos por Venta de Bienes y Prestación de Servicios de	0.00	0.00	0.00	0.00	0.00	0.00



MUNICIPIO DE TLACOAPA GUERRERO

TESORERIA MUNICIPAL

CONSOLIDADO



ESTADO ANALITICO DE INGRESOS

DEL 1 DE ENERO AL 30 DE JUNIO DE 2020

Rubro de Ingresos	Ingreso					Diferencia
	Estimado	Ampliaciones y reducciones	Modificado	Devengado	Recaudado	
Aportaciones OBRA PUBLICA	52,988,978.05	3,250,793.95	56,237,772.00	33,059,710.76	33,059,710.76	-19,927,267.29
APORTACIONES FEDERALES	46,162,815.05	3,242,721.95	49,405,537.00	29,643,827.54	29,643,827.54	-16,518,987.51
FONDO DE APORTACIONES PARA LA INFRAESTRUCTURA SOCIAL MUNICIPAL	46,162,815.05	3,240,721.95	49,403,537.00	29,642,122.20	29,642,122.20	-16,520,892.85
RECURSOS FINANCIEROS	0.00	2,000.00	2,000.00	1,705.34	1,705.34	1,705.34
INTERESES GANADOS	0.00	2,000.00	2,000.00	1,705.34	1,705.34	1,705.34
SEGURIDAD PUBLICA	6,824,163.00	8,072.00	6,832,235.00	3,415,883.22	3,415,883.22	-3,408,279.78
APORTACIONES FEDERALES	6,824,163.00	7,572.00	6,831,735.00	3,415,867.50	3,415,867.50	-3,408,295.50
FONDO DE APORTACIONES PARA EL FORTALECIMIENTO DE LOS MUNICIPIOS	6,824,163.00	7,572.00	6,831,735.00	3,415,867.50	3,415,867.50	-3,408,295.50
PRODUCTOS FINANCIEROS	0.00	500.00	500.00	15.72	15.72	15.72
INTERESES POR PRODUCTOS FINANCIEROS	0.00	500.00	500.00	15.72	15.72	15.72
Convenios	0.00	0.00	0.00	0.00	0.00	0.00
Incentivos Derivados de la Colaboración Fiscal	0.00	0.00	0.00	0.00	0.00	0.00
Fondos Distintos de Aportaciones	0.00	0.00	0.00	0.00	0.00	0.00
Transferencias, Asignaciones, Subsidios y Subvenciones, y Pensiones y Jubilaciones	0.00	0.00	0.00	0.00	0.00	0.00
Transferencias y Asignaciones (Partida derogada 20180611)	0.00	0.00	0.00	0.00	0.00	0.00
Transferencias al Resto del Sector Público	0.00	0.00	0.00	0.00	0.00	0.00
Subsidios y Subvenciones (Partida derogada 20180611)	0.00	0.00	0.00	0.00	0.00	0.00
Ayudas sociales (Partida derogada 20180611)	0.00	0.00	0.00	0.00	0.00	0.00
Pensiones y Jubilaciones (Partida derogada 20180611)	0.00	0.00	0.00	0.00	0.00	0.00
Transferencias a Fideicomisos, Mandatos y Análogos	0.00	0.00	0.00	0.00	0.00	0.00
Transferencias del Fondo Mexicano del Petróleo para la Estabilización y el Desarrollo	0.00	0.00	0.00	0.00	0.00	0.00
Ingresos derivados de Financiamientos	0.00	0.00	0.00	0.00	0.00	0.00
Endeudamiento interno	0.00	0.00	0.00	0.00	0.00	0.00
Endeudamiento externo	0.00	0.00	0.00	0.00	0.00	0.00
Financiamiento interno	0.00	0.00	0.00	0.00	0.00	0.00
Total	63,987,080.71	3,592,828.59	67,589,909.30	38,512,645.71	38,512,645.71	-25,454,435.00
				Ingresos excedentes		

Estado analítico de Ingresos por Fuente de Financiamiento	Ingreso					Diferencia
	Estimado	Ampliaciones y reducciones	Modificado	Devengado	Recaudado	

MUNICIPIO DE TLACOAPA GUERRERO

TESORERIA MUNICIPAL

CONSOLIDADO



[Handwritten signature]

ESTADO ANALÍTICO DE INGRESOS

DEL 1 DE ENERO AL 30 DE JUNIO DE 2020

Rubro de ingresos	Ingreso					Diferencia
	Estimado	Ampliaciones y reducciones	Modificado	Devengado	Recaudado	
Ingresos del Poder Ejecutivo Federal o Estatal y de los Municipios						
Impuestos	16,450.00	0.00	16,450.00	0.00	0.00	-16,450.00
Impuestos sobre los Ingresos	2,500.00	0.00	2,500.00	0.00	0.00	-2,500.00
GASTO CORRIENTE	2,500.00	0.00	2,500.00	0.00	0.00	-2,500.00
DIVERSIONES Y ESPECTACULOS PUBLICOS	2,500.00	0.00	2,500.00	0.00	0.00	-2,500.00
BAILES PARTICULARES NO ESPECULATIVOS EN ESPACIOS PUBLICOS.	9,000.00	0.00	9,000.00	0.00	0.00	-9,000.00
Impuestos sobre el patrimonio	9,000.00	0.00	9,000.00	0.00	0.00	-9,000.00
GASTO CORRIENTE	9,000.00	0.00	9,000.00	0.00	0.00	-9,000.00
IMPUESTO PREDIAL	9,000.00	0.00	9,000.00	0.00	0.00	-9,000.00
PREDIOS URBANOS, SUB-URBANOS Y RUSTICOS EDIFICADOS	9,000.00	0.00	9,000.00	0.00	0.00	-9,000.00
SUB-URBANOS EDIFICADOS DESTINADOS A CASA HABITACION	9,000.00	0.00	9,000.00	0.00	0.00	-9,000.00
Impuestos sobre la producción, el consumo y las transacciones	0.00	0.00	0.00	0.00	0.00	0.00
Impuestos al comercio exterior	0.00	0.00	0.00	0.00	0.00	0.00
Impuestos sobre Nóminas y Asimilables	0.00	0.00	0.00	0.00	0.00	0.00
Impuestos Ecológicos	0.00	0.00	0.00	0.00	0.00	0.00
Accesorios de Impuestos	4,950.00	0.00	4,950.00	0.00	0.00	-4,950.00
Otros Impuestos	4,950.00	0.00	4,950.00	0.00	0.00	-4,950.00
GASTO CORRIENTE	2,700.00	0.00	2,700.00	0.00	0.00	-2,700.00
IMPUESTOS ADICIONALES	1,350.00	0.00	1,350.00	0.00	0.00	-1,350.00
APLICADOS A IMPUESTO PREDIAL Y DERECHOS POR SERVICIOS CATASTRALE	1,350.00	0.00	1,350.00	0.00	0.00	-1,350.00
15% PRO-EDUCACION Y ASISTENCIA SOCIAL	2,250.00	0.00	2,250.00	0.00	0.00	-2,250.00
15% PRO-CAMINOS	2,250.00	0.00	2,250.00	0.00	0.00	-2,250.00
APLICADOS A DERECHOS POR LOS SERVICIOS DE AGUA POTABLE	2,250.00	0.00	2,250.00	0.00	0.00	-2,250.00
15% PRO-EDUCACION Y ASISTENCIA SOCIAL	0.00	0.00	0.00	0.00	0.00	0.00
Impuestos causadas en ejercicios fiscales anteriores pendientes de liquidación o pago	0.00	0.00	0.00	0.00	0.00	0.00
Cuotas y Aportaciones de seguridad social	0.00	0.00	0.00	0.00	0.00	0.00
Aportaciones para Fondos de Vivienda	0.00	0.00	0.00	0.00	0.00	0.00
Cuotas para el Seguro Social	0.00	0.00	0.00	0.00	0.00	0.00
Cuotas de Ahorro para el Retiro	0.00	0.00	0.00	0.00	0.00	0.00
Otras Cuotas y Aportaciones para la seguridad social	0.00	0.00	0.00	0.00	0.00	0.00
Accesorios de Cuotas y Aportaciones de Seguridad Social	0.00	0.00	0.00	0.00	0.00	0.00
Contribuciones de mejoras	0.00	0.00	0.00	0.00	0.00	0.00

[Handwritten signature]

[Handwritten signature]

MUNICIPIO DE TLACOAPA GUERRERO



TESORERIA MUNICIPAL
CONSOLIDADO



[Handwritten signature]

ESTADO ANALÍTICO DE INGRESOS

DEL 1 DE ENERO AL 30 DE JUNIO DE 2020

Rubro de ingresos	Ingreso					Diferencia
	Estimado	Ampliaciones y reducciones	Modificado	Devengado	Recaudado	
Contribución de mejoras por obras públicas	0.00	0.00	0.00	0.00	0.00	0.00
Contribuciones de mejoras no comprendidas en las fracciones de la Ley de Ingresos causadas en ejercicios fiscales anteriores pendientes de liquidación o pago	0.00	0.00	0.00	0.00	0.00	0.00
Derechos	211,951.55	25,000.00	236,951.55	103,075.27	103,075.27	-108,876.28
Derechos por el uso, goce, aprovechamiento o explotación de bienes de dominio público	3,500.00	0.00	3,500.00	0.00	0.00	-3,500.00
GASTO CORRIENTE	3,500.00	0.00	3,500.00	0.00	0.00	0.00
POR EL USO DE LA VIA PUBLICA	3,500.00	0.00	3,500.00	0.00	0.00	-3,500.00
COMERCIO AMBULANTE	3,500.00	0.00	3,500.00	0.00	0.00	-3,500.00
INSTALADOS EN PUESTOS SEMI-FUJOS EN VIA PUBLICA	3,500.00	0.00	3,500.00	0.00	0.00	-3,500.00
PUESTOS SEMI-FUJOS EN ZONAS AUTORIZADAS POR RL	3,500.00	0.00	3,500.00	0.00	0.00	-3,500.00
AYUNTAMIENTO, DENTRO DE LA CABECERA MUNICIPAL	3,500.00	0.00	3,500.00	0.00	0.00	-3,500.00
(Partida derogada 20180611) Derechos a los hidrocarburos	0.00	0.00	0.00	0.00	0.00	0.00
Derechos por prestación de servicios	119,766.05	0.00	119,766.05	73,247.47	73,247.47	-46,518.58
GASTO CORRIENTE	119,766.05	0.00	119,766.05	73,247.47	73,247.47	-46,518.58
SERVICIO DE AGUA POTABLE, DRENAJE, ALCANTARILLADO Y SANEAMIENTO	119,766.05	0.00	119,766.05	73,247.47	73,247.47	-46,518.58
POR EL SERVICIO DE ABASTECIMIENTO DE AGUA POTABLE	15,000.00	0.00	15,000.00	0.00	0.00	-15,000.00
TARIFA TIPO DOMESTICA	15,000.00	0.00	15,000.00	0.00	0.00	-15,000.00
POR SERVICIOS DE OPERACIÓN Y MANTENIMIENTO DE ALUMBRADO PUBLICO	104,766.05	0.00	104,766.05	73,247.47	73,247.47	-31,518.58
SERVICIOS DE ALUMBRADO PUBLICO	104,766.05	0.00	104,766.05	73,247.47	73,247.47	-31,518.58
Otros Derechos	88,685.50	25,000.00	113,685.50	29,827.80	29,827.80	-83,857.70
GASTO CORRIENTE	88,685.50	25,000.00	113,685.50	29,827.80	29,827.80	-83,857.70
EXPEDICION O TRAMITACION DE CONSTANCIAS, CERTIFICACIONES, DUPLICADOS Y COPIAS	35,500.00	0.00	35,500.00	9,990.00	9,990.00	-25,510.00
POR LA EXPEDICION O TRAMITACION DE CONSTANCIAS, CERTIFICACIONES, DUPLICADOS Y COPIAS	35,500.00	0.00	35,500.00	9,990.00	9,990.00	-25,510.00
CONSTANCIAS, CERTIFICACIONES O COPIAS CERTIFICADAS NO PREVISTAS EN ESTE CAPITULO	35,500.00	0.00	35,500.00	9,990.00	9,990.00	-25,510.00
EXPEDICION INICIAL O REFRENDO DE LICENCIAS, PERMISOS Y AUTORIZACIONES PARA EL FUNCIONAMIENTO DE ESTABLECIMIENTOS O LOCALES	4,500.00	0.00	4,500.00	0.00	0.00	-4,500.00
CUYOS GIROS SEAN ENAJENACION DE BEBIDAS ALCOHOLICAS	4,500.00	0.00	4,500.00	0.00	0.00	-4,500.00
ENAJENACION	4,500.00	0.00	4,500.00	0.00	0.00	-4,500.00
POR EXPEDICION INICIAL O REFRENDO DE LICENCIAS COMERCIALES LOCALES FUERA DE MERCADO	4,500.00	0.00	4,500.00	0.00	0.00	-4,500.00
ABARROTES EN GENERAL CON VENTA DE BEBIDAS ALCOHOLICAS EN BOTELLA CERRADA	4,500.00	0.00	4,500.00	0.00	0.00	-4,500.00


[Handwritten signature]

[Handwritten signature]

MUNICIPIO DE TLAOACA GUERRERO

TESORERIA MUNICIPAL

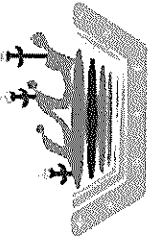
CONSOLIDADO



ESTADO ANALÍTICO DE INGRESOS

DEL 1 DE ENERO AL 30 DE JUNIO DE 2020

Rubro de ingresos	Ingreso				Diferencia
	Estimado	Ampliaciones y reducciones	Modificado	Devengado	
REGISTRO CIVIL	48,685.50	25,000.00	73,685.50	19,837.80	-28,847.70
POR ADMINISTRACION DE REGISTRO CIVIL (VER CONVENIO)	48,685.50	25,000.00	73,685.50	19,837.80	-28,847.70
Accesorios de Derechos	0.00	0.00	0.00	0.00	0.00
Derechos no comprendidos en las fracciones de la Ley de Ingresos causadas en ejercicios fiscales anteriores pendientes de liquidación o pago	0.00	0.00	0.00	0.00	0.00
Productos	16,036.78	0.00	16,036.78	233.18	-15,803.60
GASTO CORRIENTE	16,036.78	0.00	16,036.78	233.18	-15,803.60
PRODUCTOS DIVERSOS	4,009.48	0.00	4,009.48	202.00	-3,807.48
VENTA DE FORMAS IMPRESAS POR JUEGOS	4,009.48	0.00	4,009.48	202.00	-3,807.48
FORMAS DE REGISTRO CIVIL	4,009.48	0.00	4,009.48	202.00	-3,807.48
GASTO CORRIENTE	12,027.30	0.00	12,027.30	31.18	-11,996.12
PRODUCTOS FINANCIEROS	12,027.30	0.00	12,027.30	31.18	-11,996.12
INTERESES POR PRODUCTOS FINANCIEROS	12,027.30	0.00	12,027.30	31.18	-11,996.12
(Partida derogada 2018081) Productos de capital	0.00	0.00	0.00	0.00	0.00
Productos no comprendidos en las fracciones de la Ley de Ingresos causadas en ejercicios fiscales anteriores pendientes de liquidación o pago	0.00	0.00	0.00	0.00	0.00
Aprovechamientos	69,250.00	0.00	69,250.00	0.00	-69,250.00
Aprovechamientos	69,250.00	0.00	69,250.00	0.00	-69,250.00
GASTO CORRIENTE	69,250.00	0.00	69,250.00	0.00	-69,250.00
MULTAS	69,250.00	0.00	69,250.00	0.00	-69,250.00
MULTAS ADMINISTRATIVAS	69,250.00	0.00	69,250.00	0.00	-69,250.00
LOS QUE TRANSGREDAN EL BANDO DE POLICIA Y GOBIERNO	69,250.00	0.00	69,250.00	0.00	-69,250.00
Aprovechamientos Patrimoniales	0.00	0.00	0.00	0.00	0.00
Accesorios de Aprovechamientos	0.00	0.00	0.00	0.00	0.00
Aprovechamientos no comprendidos en las fracciones de la Ley de Ingresos causadas en ejercicios fiscales anteriores pendientes de liquidación o pago	0.00	0.00	0.00	0.00	0.00
Participaciones, Aportaciones, Convenios, Incentivos Derivados de la Colaboración Fiscal y Fondos Distintos de Aportaciones	63,653,392.38	3,567,828.59	67,221,220.97	38,409,337.26	-25,244,055.12
Participaciones	10,666,414.33	317,034.64	10,983,448.97	5,349,626.50	-5,316,787.83
GASTO CORRIENTE	10,618,113.28	317,034.64	10,935,147.92	5,314,744.36	-5,303,368.92
PARTICIPACIONES FEDERALES	7,634,844.65	0.00	7,634,844.65	3,760,442.17	-3,874,402.48
FONDO GENERAL DE PARTICIPACIONES (FGP)	7,634,844.65	0.00	7,634,844.65	3,760,442.17	-3,874,402.48
PARTICIPACIONES FEDERALES	1,112,139.35	0.00	1,112,139.35	592,011.72	-520,127.63



MUNICIPIO DE TLAOAPA GUERRERO

TESORERIA MUNICIPAL
CONSOLIDADO



ESTADO ANALITICO DE INGRESOS

DEL 1 DE ENERO AL 30 DE JUNIO DE 2020

Rubro de ingresos	Ingreso					Diferencia
	Estimado	Ampliaciones y reducciones	Modificado	Devengado	Recaudado	
FONDO DE FOMENTO MUNICIPAL (FOMUN)	1,112,139.35	0.00	1,112,139.35	592,011.72	592,011.72	-520,127.63
PARTICIPACIONES FEDERALES	389,207.99	0.00	389,207.99	171,615.50	171,615.50	-217,592.49
FONDO DE INFRAESTRUCTURA MUNICIPAL (FIM)	389,207.99	0.00	389,207.99	171,615.50	171,615.50	-217,592.49
PARTICIPACIONES FEDERALES	255,600.00	0.00	255,600.00	226,703.00	226,703.00	-28,897.00
FONDO DE IMPUESTO SOBRE LA RENTA	255,600.00	0.00	255,600.00	226,703.00	226,703.00	-28,897.00
PARTICIPACIONES FEDERALES	168,573.06	0.00	168,573.06	63,750.36	63,750.36	-104,822.70
IMPUESTO ESPECIAL SOBRE PRODUCCION Y SERVICIOS	168,573.06	0.00	168,573.06	63,750.36	63,750.36	-104,822.70
PARTICIPACIONES FEDERALES	57,961.11	0.00	57,961.11	24,233.52	24,233.52	-33,727.59
IMPUESTO SOBRE AUTOMOVILES NUEVOS (I.S.A.N)	57,961.11	0.00	57,961.11	24,233.52	24,233.52	-33,727.59
PARTICIPACIONES FEDERALES	343,491.36	0.00	343,491.36	162,482.86	162,482.86	-181,008.50
FONDO DE FISCALIZACION	343,491.36	0.00	343,491.36	162,482.86	162,482.86	-181,008.50
PARTICIPACIONES FEDERALES	656,295.76	0.00	656,295.76	284,484.95	284,484.95	-371,810.81
FONDO DE APORTACIONES ESTATALES PARA LA INFRAESTRUCTURA MUNICIPAL (FAEISM)	656,295.76	0.00	656,295.76	284,484.95	284,484.95	-371,810.81
DEVOLUCIONES	0.00	290,411.31	290,411.31	10,046.00	10,046.00	10,046.00
INGRESOS EXTRAORDINARIOS	0.00	290,411.31	290,411.31	10,046.00	10,046.00	10,046.00
FONDO DE ESTABILIZACION DE LOS INGRESOS	0.00	26,623.33	26,623.33	18,974.28	18,974.28	18,974.28
FONDO DE ESTABILIZACION DE LOS INGRESOS DE LAS ENTIDADES FEDERATIVAS "FEIEF"	0.00	26,623.33	26,623.33	18,974.28	18,974.28	18,974.28
GASTO CORRIENTE	48,301.05	0.00	48,301.05	34,882.14	34,882.14	-13,418.91
IMPUESTO SOBRE TENENCIA O USO DE VEHICULOS	48,301.05	0.00	48,301.05	34,882.14	34,882.14	-13,418.91
Aportaciones	52,986,978.05	3,250,793.95	56,237,772.00	33,059,710.76	33,059,710.76	-19,927,267.29
OBRA PUBLICA	46,162,815.05	3,242,721.95	49,405,537.00	29,843,827.54	29,843,827.54	-16,518,887.51
APORTACIONES FEDERALES	46,162,815.05	3,240,721.95	49,403,537.00	29,842,122.20	29,842,122.20	-16,520,892.85
FONDO DE APORTACIONES PARA LA INFRAESTRUCTURA SOCIAL MUNICIPAL	46,162,815.05	3,240,721.95	49,403,537.00	29,842,122.20	29,842,122.20	-16,520,892.85
RECURSOS FINANCIEROS	0.00	2,000.00	2,000.00	1,705.34	1,705.34	1,705.34
INTERESES GANADOS	0.00	2,000.00	2,000.00	1,705.34	1,705.34	1,705.34
SEGURIDAD PUBLICA	6,824,163.00	8,072.00	6,832,235.00	3,415,883.22	3,415,883.22	-3,408,279.78
APORTACIONES FEDERALES	6,824,163.00	7,572.00	6,831,735.00	3,415,867.50	3,415,867.50	-3,408,295.50
FONDO DE APORTACIONES PARA EL FORTALECIMIENTO DE LOS MUNICIPIOS	6,824,163.00	7,572.00	6,831,735.00	3,415,867.50	3,415,867.50	-3,408,295.50
PRODUCTOS FINANCIEROS	0.00	500.00	500.00	15.72	15.72	15.72
INTERESES POR PRODUCTOS FINANCIEROS	0.00	500.00	500.00	15.72	15.72	15.72
Convenios	0.00	0.00	0.00	0.00	0.00	0.00
Incentivos Derivados de la Colaboración Fiscal	0.00	0.00	0.00	0.00	0.00	0.00
Fondos Distintos de Aportaciones	0.00	0.00	0.00	0.00	0.00	0.00
Transferencias, Asignaciones, Subsidios y Subvenciones, y Pensiones y Jubilaciones	0.00	0.00	0.00	0.00	0.00	0.00
Transferencias y Asignaciones	0.00	0.00	0.00	0.00	0.00	0.00
CoRam-Contabilidad (Presupuesto completo)	0.00	0.00	0.00	0.00	0.00	0.00

MUNICIPIO DE TLAOAPA GUERRERO
 TESORERIA MUNICIPAL
 CONSOLIDADO



[Handwritten signature]

ESTADO ANALÍTICO DE INGRESOS
 DEL 1 DE ENERO AL 30 DE JUNIO DE 2020

Rubro de ingresos	Ingreso				Diferencia
	Estimado	Ampliaciones y reducciones	Modificado	Devengado	
(Partida derogada 20180611) Transferencias al Resto del Sector Público	0.00	0.00	0.00	0.00	0.00
Subsidios y Subvenciones (Partida derogada 20180811) Ayudas sociales	0.00	0.00	0.00	0.00	0.00
Pensiones y Jubilaciones (Partida derogada 20180611) Transferencias a Fideicomisos, Mandatos y Análogos	0.00	0.00	0.00	0.00	0.00
Transferencias del Fondo Mexicano del Petróleo para la Estabilización y el Desarrollo	0.00	0.00	0.00	0.00	0.00
Ingresos de los Entes Públicos de los Poderes Legislativo y Judicial, de los Órganos Autónomos y del Sector Paraestatal o Paramunicipal, así como de las Empresas Productivas del Estado	0.00	0.00	0.00	0.00	0.00
Cuotas y Aportaciones de seguridad social	0.00	0.00	0.00	0.00	0.00
Productos	0.00	0.00	0.00	0.00	0.00
Ingresos por Venta de Bienes, Prestación de Servicios y Otros	0.00	0.00	0.00	0.00	0.00
Ingresos por Venta de Bienes y Prestación de Servicios de Instituciones Públicas de Seguridad Social	0.00	0.00	0.00	0.00	0.00
Ingresos por Venta de Bienes y Prestación de Servicios de Empresas Productivas del Estado	0.00	0.00	0.00	0.00	0.00
Ingresos por Venta de Bienes y Prestación de Servicios de Entidades Paraestatales y Fideicomisos No Empresariales y No Financieros	0.00	0.00	0.00	0.00	0.00
Ingresos por Venta de Bienes y Prestación de Servicios de Entidades Paraestatales Empresariales No Financieras con Participación Estatal Mayoritaria	0.00	0.00	0.00	0.00	0.00
Ingresos por Venta de Bienes y Prestación de Servicios de Entidades Paraestatales Empresariales Financieras Monetarias con Participación Estatal Mayoritaria	0.00	0.00	0.00	0.00	0.00
Ingresos por Venta de Bienes y Prestación de Servicios de Entidades Paraestatales Empresariales Financieras No Monetarias con Participación Estatal Mayoritaria	0.00	0.00	0.00	0.00	0.00
Ingresos por Venta de Bienes y Prestación de Servicios de Fideicomisos Financieros Públicos con Participación Estatal Mayoritaria	0.00	0.00	0.00	0.00	0.00
Ingresos por Venta de Bienes y Prestación de Servicios de los Poderes Legislativo y Judicial, y de los Órganos Autónomos	0.00	0.00	0.00	0.00	0.00
Otros Ingresos	0.00	0.00	0.00	0.00	0.00
Transferencias, Asignaciones, Subsidios y Subvenciones, y Pensiones y Jubilaciones	0.00	0.00	0.00	0.00	0.00
Ingresos Derivados de Financiamientos	0.00	0.00	0.00	0.00	0.00

[Handwritten signature]

[Handwritten signature]


MUNICIPIO DE TLAACOAPA GUERRERO

TESORERIA MUNICIPAL

CONSOLIDADO

ESTADO ANALITICO DE INGRESOS

DEL 1 DE ENERO AL 30 DE JUNIO DE 2020



Rubro de ingresos	Ingreso				Diferencia
	Estimado	Ampliaciones y reducciones	Modificado	Devengado	
Ingresos derivados de Financiamientos	0.00	0.00	0.00	0.00	0.00
Endeudamiento Interno	0.00	0.00	0.00	0.00	0.00
Endeudamiento externo	0.00	0.00	0.00	0.00	0.00
Financiamiento interno	0.00	0.00	0.00	0.00	0.00
Total	63,987,080.71	3,582,828.58	67,569,909.30	38,512,645.71	-25,454,435.00
				Ingresos excedentes	

Procuraduría de Justicia del Estado de Guerrero. Bajo protesta por haber verificado y declarado que los Estados Financieros y sus notas, son razonablemente correctos y son responsabilidad del emisor.



AUTORIZO

Vo. Bo.

GOBIERNO DEL EDO. LIBRE
Y SOBERANO DE GUERRERO
H. AYUNTAMIENTO MUNICIPAL
CONSTITUCIONAL SINDICA PROCURADORA
SINDICATURA
Tlacoapa, Gro.
2018 - 2021

GOBIERNO DEL EDO. LIBRE
Y SOBERANO DE GUERRERO
TESORERIA
TLACOAPA, GRO.
2018 2021

ELABORO

REVISO

ALFREDO CANTU FAUSTINO
PRESIDENTE MUNICIPAL

L.C. LAURA ZEFERINO GARCIA
TITULAR DEL ORGANISMO DE CONTROL INTERNO